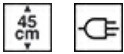


SBC4604WNR




Produktfamilie	Blast Chiller
Produktkategorie	Kompakt 45 cm
Vitality System	Ja
Spannung	Elektrisch
Energiequelle	Elektrisch
Kältekammer/Garraum	
Kühlsystem	Ventiliert



Ästhetik

Ästhetik	Dolce Stil Novo	Alternative colours available	Stainless steel, Pure Black, Neptune Grey, Nero Lucido
Farbe	Schwarz		
Oberfläche	Glas	Glasart	Eclipse-Schwarzglas
Design	Flach	Gerätetür	Vollverglasung
Verzierung der Komponenten	Kupfer	Türgriff	Dolce Stil Novo
Materialart	Glas	Ausführung des Türgriffs	Schwarz
		Markenlogo	Standard

Programme / Funktionen

Anzahl der ventilierten Wärmefunktionen	4
Automatikprogramme	10
Anzahl der ventilierten Kältefunktionen	4
Automatischer Desinfektion-Reinigungszyklus	
Eigene Rezepte	100

Bedienelemente



Display	4,3" TFT-Grafik-Farbdisplay mit Klartextanzeige, Touch-Control	Bedienungsart	Touch-Control
---------	--	---------------	---------------

Optionen



Türalarm	Ja	Kühlen mit Kerntemperaturfühler	Ja
Programmuhr/Timer	Ja	Demo-Mode Showroom-Funktion	Ja
Einstellbare Programmuhr/Timer	2	Akustische Signaltöne bei Temperaturerreichung, abschaltbar	Polyphon
Tastensperre/Kindersicherung	Ja	Chronologie	Ja, die letzten 10 Funktionen
Garen mit Kerntemperaturfühler	Ja	Touch-Guide	Ja, bei längerer Berührung am Display

Technische Eigenschaften



Art des Kompressors	Standard	Art der Einschubschienen	Einhängerahmen verchromt
Art des Kältemittels	R290	Art der Beleuchtung	LED
Refrigerant Quantity	58 g	Leistung der Beleuchtung	1 W
Klimaklassen	SN, N, ST, T	Kältekammer-/Garraumbeleuchtung bei Türöffnung	Ja
Temperaturregelung	Elektronisch	Leistung der Oberhitze	250 W
Temperatur min.	-28 °C	Art der Türöffnung	Standard
Temperatur max.	75 °C	Sicherheitsthermostat	Ja
Material der Kältekammer/Garraum	Edelstahl	Sicherheitsabschaltung bei Türöffnung	Ja
Anzahl der Kälte-/Garebenen	3	Bruttovolumen Kältekammer/Garraum	34 l

Serienzubehör








Ablagerost mit Tiefensperre	1	Kerntemperaturfühler	Ja
Flaschenträger	1	Sonstiges	Mikrofasertuch

Elektrischer Anschluss

Netzstecker	(F;E) Schuko	Absicherung	2.5 A
Spannung	220-240 V	Frequenz	50 Hz
Elektrischer Gesamtanschlusswert	270 W	Länge Netzkabel	200 cm



Symbols glossary (TT)

- | | | | |
|--|---|---|---|
|  | Kindersicherung: Eine Tastensperre, die einen ungewollten Zugriff auf die Funktionen verhindert. |  | Elektro-Anschluss |
|  | Automatische Reinigung: ein Reinigungszyklus der Kältekammer, der bei geöffneter Gerätetür durchgeführt werden kann, um eine Kondensation zu vermeiden. |  | Kompakte Geräte mit einer Höhe von 45 cm - die perfekte Lösung, um die funktionalen Anforderungen von Einbauküchen mit geringer Höhe zu erfüllen. Erhältlich in mehreren Ausführungen und in verschiedenen Designs. |
|  | Touch Control: mit der benutzerfreundlichen Touch-Bedienung lässt sich das Gerät per Fingertipp sehr leicht bedienen. |  | Nutzvolumen 34 l: umfasst die nutzbare Fläche des Garraums in Litern. |
|  | Wi-Fi-Konnektivität | | |