


SBC4604WNR




Familia	Abatidor
Categoría	Compacto 45 cm
Vitality system	Si
Alimentación	Eléctrico
Sistema de cocción	Eléctrico
Sistema de refrigeración	Ventilado



Estética

Estética	Dolce Stil Novo	Tipo de vidrio	Nerovista
Color	Negro	Puerta	Todo vidrio
Acabado	Cristal	Tirador	Dolce Stil Novo
Diseño	Plato	Color del tirador	Negro
Acabado componentes	Cobre	Logo	Aplicado
Material	Vidrio		

Programas/Funciones

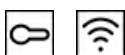
Número de funciones de cocción	4
Programas automáticos	10
N. funciones de frío	4
Limpieza automática	
Recetas personalizables	100

Mandos



Display / Reloj	Pantalla táctil gráfica en color TFT	Ajustes	Control táctil
------------------------	--------------------------------------	----------------	----------------

Opciones



Alarma apertura puerta	Si	Opción Show Room Demo	Si
Cuentaminutos	Si	Tonos	Polifónico
Programador	2	Cronología	Sí, las últimas 10 funciones utilizadas
Bloqueo de teclas/Modo seguridad para niños	Si	Guías táctiles	Sí, presionando el display
Cocción con termómetro sonda	Si	Conectividad	Si, WI-FI
Enfriamiento con sonda	Si	UK defined Support Period	minimum 2 years with an end date of 31/12/26

Características técnicas



Tipo de compresor	Estándar	N.º de luces	1
Tipo de gas refrigerante	R290	Tipo de Luz	Halógenas
Cantidad de refrigerante	58 g	Potencia luz	1 W
Clase climática	SN, N, ST, T	Encendido de la luz al abrir la puerta	Si
Regulación de la temperatura	Electrónica	Resistencia superior - Potencia	250 W
Temperatura mínima	-28 °C	Apertura de la puerta	Frontal
Temperatura máxima	75 °C	Termostato de seguridad	Si
Material de la cavidad	Acero Inoxidable	Interrupción de resistencias al abrir la puerta	Si
N.º de estantes	3	Volúmen bruto	34 l
Tipo de estantes	Bastidores de metal		

Equipo accesorios incluidos








Bandeja con tope posterior	1	Sonda de temperatura EasyFit	Si
Botellero	1	Otro	Microfiber cloth

Conexión eléctrica

Enchufe	(F;E) Schuko	Corriente	2,5 A
Tensión	220-240 V	Frecuencia	50 Hz
Datos nominales de conexión eléctrica	270 W	Largo del cable de alimentación	200 cm



Symbols glossary (TT)

	Bloqueo de control: la opción de bloqueo de mandos, presente en diferentes tipos de productos, le permite bloquear todas las funciones y programas establecidos, así como los controles, para una seguridad total, especialmente en presencia de niños.		Electric
	Limpieza automática: un ciclo de secado de la cavidad a realizar con la puerta abierta, para eliminar cualquier condensación formada durante el uso.		45 cm: algunos modelos Smeg, de solo 45 cm de altura, representan la solución capaz de responder a los requisitos funcionales en espacios con altura reducida. Disponibles en varios tipos y con diferentes estéticas, ofrecen más opciones en equipos de cocina.
	Mandos Touch Control: presentes en algunos modelos de hornos, placas, campanas y lavavajillas, activan la función con un simple toque.		Indica el volumen útil de la cavidad del horno
	Electrodoméstico dotado de conexión a la red Wi-Fi		