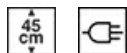


SBC4604WNR



Famille

Cellules de refroidissement rapide et de réchauffage

Catégorie

Compact 45 cm

Vitality system

Oui

Alimentation


Electrique

Source de chaleur

Electrique

Type de refroidissement


Ventilé



Esthétique

Esthétique	Dolce Stil Novo	Autres couleurs disponibles	Inox, Noir Intense, Gris Neptune, Noir brillant
Couleur	Noir		
Finition	Verre	Type de verre	Noir Eclipse
Design	Plat	Porte	Plein verre
Finition des composants	Cuivre	Poignée	Dolce Stil Novo
Matériau	Verre	Couleur de la poignée	Noir
		Logo	Appliqué

Programmes / Fonctions

N° de fonctions de réchauffage	4
Programmes automatiques	10
N° de fonctions de refroidissement	4
Nettoyage automatique	
Recettes personnalisables	100

Commandes



Afficheur / Horloge

TFT graphique , tactile, coloré

Type de commandes

Commandes tactiles

Options



Alarme porte ouverte	Oui	Refroidissement rapide avec sonde	Oui
Minuteur	Oui	Mode Expo	Oui
Minuteur	2	Sons	Polyphoniques
Verrouillage commandes / Sécurité enfants	Oui	Chronologie	Oui, dernières 10 fonctions utilisées
Cuisson avec sonde	Oui	Guide Tactile	Oui, avec pression prolongée sur l'afficheur

Technologie



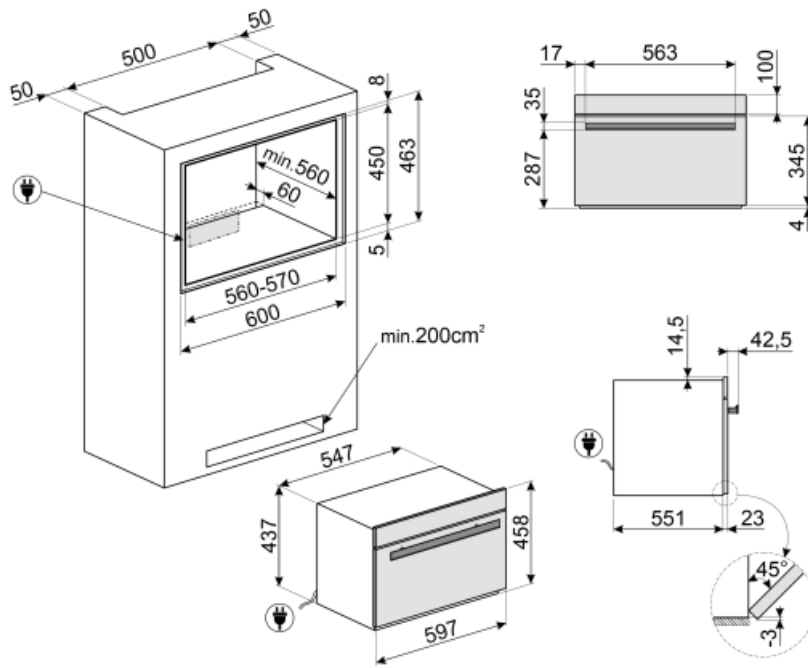
Type de compresseur	Standard	Nombre de lampes	1
Type de gaz réfrigérant	R290	Type d'éclairage	LED
Quantité de réfrigérant	58 g	Puissance de l'éclairage	1 W
Classe climatique	SN, N, ST, T	Eclairage à l'ouverture de la porte	Oui
Contrôle de température	Électronique	Puissance résistante voûte	250 W
Température minimale	-28 °C	Type d'ouverture de la porte	Abattante
Température maximale	75 °C	Thermostat de sécurité	Oui
Matériau de la cavité	Inox	Arrêt éléments chauffants à l'ouverture de la porte	Oui
Nombre de niveaux de cuisson	3	Volume brut	34 l
Type de niveaux	Supports en métal		

Accessoires inclus









Grille avec arrêt arrière	1	Sonde de cuisson	Oui
Grilles porte bouteilles	1	Autres accessoires	Chiffon micro-fibre

Raccordement électrique

Type de prise	(F;E) Schuko	Intensité	2,5 A
Tension	220-240 V	Fréquence	50 Hz
Puissance nominale électrique (W)	270 W	Longueur du câble d'alimentation	200 cm



Symbols glossary (TT)

	Verrouillage commandes : L'option verrouillage des commandes, présente sur différents types de produits, permet de verrouiller toutes les fonctions et programmes sélectionnés ainsi que les commandes, pour une sécurité totale, notamment en présence d'enfants.		Electrique
	Nettoyage automatique : un cycle de séchage de la cavité à effectuer avec la porte ouverte, pour éliminer toute condensation qui se serait formée pendant l'utilisation.		45 cm : Les fours compacts, d'une hauteur de seulement 40 cm, sont la solution capable de répondre aux exigences fonctionnelles dans des espaces à hauteur réduite. Disponibles en plusieurs types et avec différentes esthétiques, ils offrent plus d'options dans l'équipement de la cuisine.
	Appareils connectés au réseau via la technologie Wi-Fi. Avec l'application SmegConnect , vous pouvez contrôler et gérer vos appareils à distance via des smartphones et des tablettes (iOS et Android).		Commandes sensibles : Les commandes tactiles faciles à utiliser permettent de programmer l'appareil par simple pression sur un bouton.
	Indique le volume utile de la cavité du four.		Appareil avec connexion réseau Wi-Fi.