

SBS63XDE



Famille	Réfrigérateurs
Installation	Pose libre
Catégorie	Side by Side
Largeur de référence	Plus de 80 cm
Hauteur de référence	160 - 200 cm
Système Froid Ventilé total	Oui
Type de refroidissement	Froid ventilé total
Dégivrage	Automatique
Type de charnières	Standard
Code EAN	8017709337636



Esthétique



Esthétique	Universel	Matériau des parois latérales	Tôle d'acier
Couleur	Inox Look	Couleur des parois latérales	Gris métal
Design	Plat	Logo	Appliqué
Matériau de la porte	Effet inox	Couleur des finitions des tiroirs	Gris métal
Poignée	Externe	Couleur des finitions des clayettes en verre	Gris métal
Type de poignée	Fixe	Afficheur	LED
Couleur de la poignée	Inox	Position de l'afficheur	Externe (sur la porte)
Couleur du logo	Chromé		

Caractéristiques réfrigérateur



Nombre de compartiments	4	Dessus bac à légumes	Oui
Type de compartiment	Tiroir basse température, Compartiment Fruits et Légumes	Type de dessus bac à légumes	Verre
Nombre de clayettes réglables	3	Tiroir basse température	Oui
Nombre de bacs à légumes	2	Eclairage interne réfrigérateur	Oui
Type de clayettes réglables	Verre	Type d'éclairage interne réfrigérateur	LED
Type de bac à légumes	Standard		

Contre-porte réfrigérateur

Nombre de balconnets réglables 4

Nombre de balconnets porte-bouteilles 1

Autres caractéristiques réfrigérateur



Accessoires réfrigérateur Casier à oeufs

Système "Frais Actif" par lampes LED bleues Oui

Airplus, système d'aération multiple Oui

Turbine Oui

Ioniseur Oui

Filtre à odeurs antibactérien Oui

Caractéristiques congélateur

Nombre de tiroirs 2

Nombre de clayettes 4

Eclairage interne congélateur Oui

Type d'éclairage interne congélateur LED

Type de clayette Verre

Contre-porte congélateur

Nombre de balconnets réglables 4

Autres caractéristiques congélateur



Fabrique à glaçons Manuel

Compartiment congélation rapide Oui

Autres caractéristiques techniques



Fonctions de l'afficheur

Touche congélation rapide

Alarme porte ouverte

Alarme température

Type de contrôle de la température

Nombre de compresseurs

Type de gaz réfrigérant

Agent d'expansion pour mousses isolantes

Vacances, Congélation rapide, Refroidissement rapide, Eco, Sécurité enfants, Alarme température

Oui

Oui

Oui

Électronique

1

R600a

Cyclopentane

Performance / Etiquette énergétique - Reg. 2019

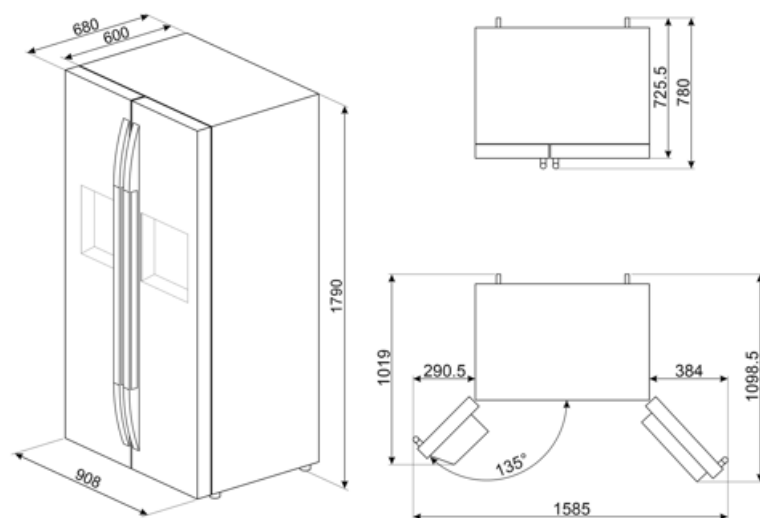
E <small>A G</small>			
Consommation d'énergie annuelle	327 kWh/a	Niveau sonore	38 dB(A) re 1 pW
Classe énergétique	E	Autonomie en cas de coupure de courant	9 h
Classe d'émissions acoustiques dans l'air	C	4 étoiles - Capacité de congélation	13,0 kg/24h
Volume net total	580 l	Classe climatique	SN, N, ST, T
Somme des volumes du (des) compartiment(s) congélation	212 l	EEL	99 %
Somme des volumes du (des) compartiment(s) Extra Fresh et du (des) compartiment(s) frais	368 l		

Raccordement électrique













Puissance nominale	150 W	Fréquence	50 Hz
Intensité	0,85 A	Longueur du câble d'alimentation	215 cm
Tension	220-240 V	Type de prise	(F;E) Schuko

Informations logistiques

Largeur du produit	910 mm	Hauteur du produit avec pieds	1790 mm
Profondeur du produit sans poignée	750 mm		



Symbols glossary

	Le système ioniseur de Smeg améliore la qualité de l'air à l'intérieur de la cellule. Grâce à la génération d'ions chargés négativement et libérés à l'intérieur du réfrigérateur, le système neutralise les poussières désagréables.		Dégivrage automatique : Le réfrigérateur se dégivre automatiquement. L'eau issue de ce dégivrage ne doit pas être récupérée car le réfrigérateur est équipé d'un système d'évaporation.
	Verrouillage commandes : L'option verrouillage des commandes, présente sur différents types de produits, permet de verrouiller toutes les fonctions et programmes sélectionnés ainsi que les commandes, pour une sécurité totale, notamment en présence d'enfants.		Afficheur LED : Pour optimiser les performances et simplifier au maximum l'utilisation de l'appareil, certaines machines à laver et certains réfrigérateurs sont équipés d'un afficheur LED qui permet de visualiser l'état de fonctionnement du produit.
	Fonction Economie : La fonction Economie analyse l'utilisation du réfrigérateur pendant la période d'activation et optimise les cycles de travail, pour minimiser la dépense d'électricité.		Brassé : Système de ventilation de refroidissement qui permet à l'air à l'intérieur du réfrigérateur d'être constamment et uniformément réparti.
	Congélation rapide : La fonction de congélation rapide permet de congeler de grandes quantités d'aliments frais en très peu de temps. En l'activant quelques heures avant, le congélateur abaisse la température et, après quelques heures, reprend automatiquement son fonctionnement normal.		Fonction vacances : Cette fonction est particulièrement utile en cas d'absence prolongée du domicile, vous permet de désactiver le fonctionnement du service de réfrigération et de ne garder en service que le congélateur.
	Eclairage intérieur LED : L'éclairage intérieur LED assure à la fois des économies d'énergie et un éclairage d'ambiance.		Système de refroidissement Multiflow : Le système de ventilation Multiflow permet de répartir l'air à l'intérieur du réfrigérateur de façon constante et uniforme.
	Le système « Active Fresh » éclaire d'une lumière bleue les tiroirs des aliments frais, prolongeant la durée de conservation des fruits et légumes.		Classe énergétique E