

SE232TD2



Famiglia	Piano cottura
Incasso	Semifilo con possibilità incasso a Filo
Dimensione	30 cm
Alimentazione	Elettrica
Tipologia	Ceramico
Codice EAN	8017709358235



Estetica



Estetica	Universale
Colore	Nero
Finitura	Vetro
Materiale	Vetro
Tipo vetro	Ceramico
Bordo vetro	Dritto
Tipo di regolazione comandi	Digi Touch
Colore LED comandi	Rosso
Posizione comandi	Frontale
Logo	Serigrafato
Colore serigrafia	Grigio

Programmi / Funzioni



Numero zone di cottura ceramica	2
Numero zone di cottura con booster	2
Tasto principale on/off	Sì
Livelli di potenza	9
Numero totale di zone di cottura	2

Opzioni



Foro da incasso	490x270 mm	Contaminuti	1
Timer fine cottura	2	Opzione Blocco Pulsanti / Sicurezza Bambini	Sì

Caratteristiche Tecniche

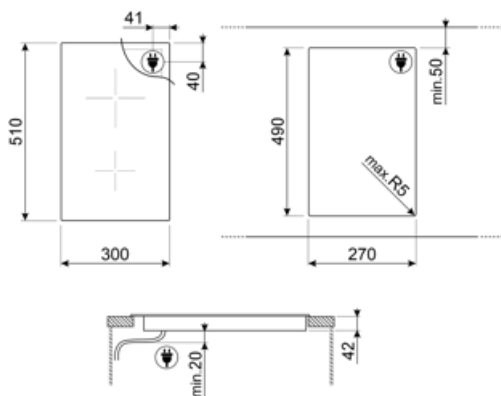


Anteriore centrale - Ceramico - Singolo - 1.2 kW - 14 cm
 Posteriore centrale - Ceramico - Doppio - 1.7 kW - 12 - 18 cm

Auto-arresto in caso di surriscaldamento	Sì	Indicatore calore residuo	Sì
Auto-arresto in caso di traboccamento	Sì		

Collegamento Elettrico

Dati nominali di collegamento elettrico	2900 W	Tipo di cavo elettrico in dotazione	Sì, Mono e Bi-fase
Corrente	12.5 A	Frequenza	50-60 Hz
Tensione (V)	220 V	Lunghezza cavo di alimentazione	130 cm
Tensione 2 (V)	240 V	Morsettiera	3 poli
Tipo di cavo elettrico installato	Sì, Mono e Bi-fase	Spina	No











Accessori Compatibili



SCRP

Raschietto per piani cottura - adatto per piani induzione e ceramici

Glossario simboli

- | | |
|---|---|
|  <p>Opzione Booster: L'Opzione Booster presente sui piani di cottura a induzione, permette alla piastra di lavorare alla massima potenza, quando si rende necessario cucinare cibi che richiedono cotture molto intense.</p> |  <p>Blocco comandi: L'opzione blocco comandi, presente su diverse tipologie di prodotti, permette di bloccare tutte le funzioni e i programmi impostati, nonché i comandi, per una totale sicurezza soprattutto in presenza di bambini.</p> |
|  <p>Controllo touch</p> |  <p>Anti-surriscaldamento: Il sistema Anti-surriscaldamento provoca lo spegnimento automatico quando le temperature superano quelle di sicurezza</p> |
|  <p>Piano elettrico in vetroceramica: Il piano elettrico in vetroceramica è di grande praticità oltre che di effetto estetico.</p> |  <p>Anti-traboccamento: Lo speciale dispositivo Anti-traboccamento spegne il piano cottura in presenza di tracimazione dei liquidi.</p> |
|  <p>Indicatore di calore residuo: Dopo lo spegnimento della zona cottura, l'indicatore di calore residuo segnala se la zona è ancora calda, usufruendone così per mantenere caldi i cibi. Quando la temperatura si sarà abbassata sotto i 60°C la spia si spegnerà.</p> |  <p>Timer: Tramite il Timer è possibile programmare lo spegnimento delle zone cottura dopo un tempo di funzionamento stabilito, variabile da 1 a 99 minuti. Allo scadere del periodo preimpostato, la piastra si spegne e si attiva un segnale acustico.</p> |