

SE232TX1



Rodzina produktów

Montaż

Wymiary

Typ

Kod EAN

Płyta kuchenna

Na równi z blatem

30 cm

Ceramiczna

8017709312053



Linia wzornicza



Linia wzornicza

Kolor

Wykończenie

Materiał

Rodzaj szkła

Szklane krawędzie

Ramka

Kolor ramki

Rodzaj sterowania

Kolor LED

Położenie pokręteł

Logo

Kolor nadruku

Universal

Czarny

Szkło

Szkło

Ceramiczne

Prosta krawędź

Tak

Stal nierdzewna

Digi Touch

Czerwony

Front

Serigrafia

Szary

Programy / Funkcje

Liczba ceramicznych stref grzejnych

2

Przełącznik on/off

Tak

Poziomy mocy

9

Opcje



Standardowe wycięcie 490x270 mm

Tryb Showroom

Tak

Timer	2	Blokada sterowania /	Tak
Minutnik	1	Blokada bezpieczeństwa	

Specyfikacja techniczna



Przedni centralny - 1200 kW - 14,5 cm

Tyłny centralny - 1700 kW - 12,0 - 18,0 cm

Zabezpieczenie przed przegrzaniem Tak

Wskaźnik zalegającego ciepła Tak

Zabezpieczenie przed zalaniem Tak

Podłączenie elektryczne

Moc przyłączeniowa (W) 2900 W

Częstotliwość (Hz) 50-60 Hz

Natężenie prądu (A) 13 A

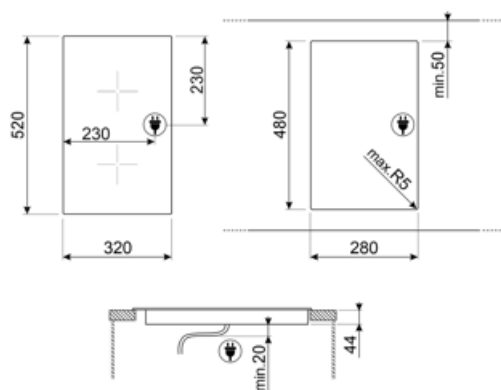
Długość przewodu zasilającego (cm) 130 cm

Napięcie (V) 220-240 V

Blok zacisków 3 biegunowy

Rodzaj przewodu elektrycznego w zestawie Tak, jedno- i dwufazowy

Wtyczka Nie










Kompatybilne Akcesoria



SCRP

Skrobak do płyt grzewczych, nierysujący - odpowiedni do płyt indukcyjnych i ceramicznych oraz teppanyaki

Słowniczek oznaczeń

- | | | | |
|--|--|---|--|
|  | Blokada bezpieczeństwa: Niektóre modele są wyposażone w blokadę bezpieczeństwa uniemożliwiającą uruchomienie urządzenia. |  | Zabezpieczenie przed przegrzaniem: System bezpieczeństwa, który automatycznie wyłącza płytę grzewczą w przypadku przegrzania jednostki sterującej. |
|  | Szkoło ceramiczne: Podstawa płyty grzewczej wykonana jest z ceramiki szklanej. Ogrzewanie odbywa się za pomocą elementów grzewczych Hi-Light. |  | Zabezpieczenie przed zalaniem |
|  | Wskaźnik ciepła resztkowego: Po wyłączeniu płyty szklano-ceramicznej wskaźnik ciepła resztkowego pokazuje, która ze stref grzewczych jest jeszcze gorąca. Gdy temperatura spadnie poniżej 60°C, wskaźnik gaśnie. |  | Timer: Wszystkie płyty ceramiczne i indukcyjne posiadają timer, który automatycznie kończy gotowanie po ustawionym czasie. |
|  | Sterowanie dotykowe | | |