

# SE263TD1



Οικογένεια προϊόντων  
ΤΥΠΟΣ ΕΝΤΟΙΧΙΣΜΟΥ

Διαστάσεις  
Παροχή ενέργειας  
ΤΥΠΟΣ  
Κωδικός EAN

Εστία  
Εξαιρετικά χαμηλό προφίλ ή επίπεδα με τον πάγκο  
60 cm  
Ηλεκτρική  
Κεραμική  
8017709312046



## ΑΙΣΘΗΤΙΚΗ



Αισθητική  
Χρώμα  
Φινίρισμα  
Υλικό  
Τύπος γυαλιού  
Άκρο κρυστάλλου  
Τύπος χειριστηρίων  
Χρώμα LED  
Θέση χειριστηρίων  
Χρώμα μεταξοτυπίας

Universal  
Μαύρο  
Γυαλί  
Γυαλί  
Κεραμική  
Κάθετο  
Digi Touch  
Κόκκινο  
Μπροστά  
Γκρι

## Προγράμματα/Λειτουργίες

|                                      |     |
|--------------------------------------|-----|
| Αριθμός κεραμικών ζωνών μαγειρέματος | 3   |
| Κύριος διακόπτης on/off              | Ναι |
| Επίπεδα ισχύος                       | 9   |
| Συνολικός αριθμός ζωνών μαγειρέματος | 3   |

## ΕΠΙΛΟΓΕΣ



|                                   |            |
|-----------------------------------|------------|
| ΔΙΑΣΤΑΣΕΙΣ ΟΠΗΣ                   | 490x560 mm |
| Χρονοδιακόπτης λήξης μαγειρέματος | 3          |
| Υπενθύμιση χρόνου                 | 1          |

Ένδειξη υπολειπόμενου χρόνου Ναι

|                                      |     |   |     |
|--------------------------------------|-----|---|-----|
| <b>Ειδοποίηση λήξης μαγειρέματος</b> | Ναι | <b>Επιλογή επιδείξης εκθεσιακού χώρου</b> | Ναι |
|                                      |     | <b>Κλείδωμα ελέγχου/Ασφάλεια παιδιών</b>  | Ναι |

## ΤΕΧΝΙΚΑ ΧΑΡΑΚΤΗΡΙΣΤΙΚΑ

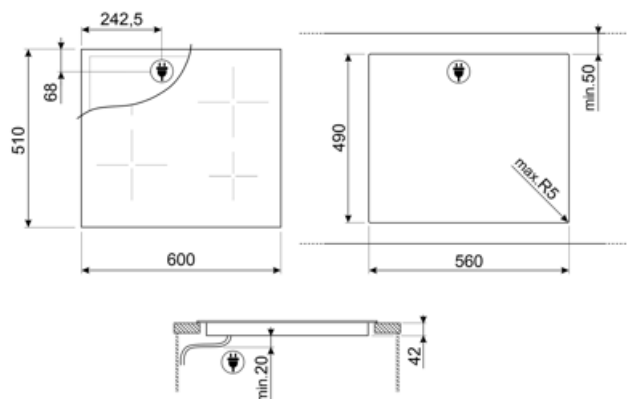


Πίσω αριστερά - Κεραμική - Μονή - 1.80 kW - Ø 18.0 cm  
 Εμπρός αριστερά - Κεραμική - Μονή - 1.20 kW - Ø 14.5 cm  
 Κέντρο δεξιά - Κεραμική - Διπλή - 2.40 kW - Ø21.0 - Ø 27.0 cm

|   |     |   |     |
|---|-----|---|-----|
| <b>Αυτόματη απενεργοποίηση σε περίπτωση υπερθέρμανσης</b> | Ναι | <b>Ένδειξη εναπομένουσας θερμότητας</b> | Ναι |
| <b>Αυτόματη απενεργοποίηση σε περίπτωση υπερχειλίσης</b>  | Ναι |   |     |

## ΗΛΕΚΤΡΙΚΗ ΣΥΝΔΕΣΗ

|   |                     |                                   |          |
|---|---------------------|-----------------------------------|----------|
| <b>Ονομαστική ισχύς ηλεκτρικής σύνδεσης (W)</b> | 5400 W              | <b>Συχνότητα (Hz)</b>             | 50/60 Hz |
| <b>Ένταση ρεύματος</b>                          | 25 A                | <b>Μήκος καλωδίου τροφοδοσίας</b> | 130 cm   |
| <b>Τάση (V)</b>                                 | 220-240 V           | <b>Terminal box</b>               | 4 poli   |
| <b>Τάση 2 (V)</b>                               | 380-415 V           | <b>Φις</b>                        | No       |
| <b>Τύπος παρεχόμενου καλωδίου</b>               | Μονή και διπλή φάση |                                   |          |



---

## Compatible Accessories









---



### SCRP

Επαγωγικές και κεραμικές εστίες και ξύστρα τεπανιάκι

## Symbols glossary

|  |   |   |  |
|--|---|---|--|
|  | Παιδική ασφάλεια: ορισμένα μοντέλα είναι εξοπλισμένα με συσκευή για το κλείδωμα του προγράμματος/κύκλου έτσι ώστε να μην μπορεί να αλλάξει κατά λάθος.  |  | Προστασία από υπερθέρμανση: Το σύστημα ασφαλείας το οποίο απενεργοποιεί αυτόματα την εστία σε περίπτωση υπερθέρμανσης της μονάδας ελέγχου. |
|  | Κεραμικό γυαλί: Η βάση της εστίας είναι κατασκευασμένη από κεραμικό γυαλί. Η θέρμανση γίνεται από τα θερμαντικά στοιχεία Hi-Light.  |  | Προστασία υπερπλήρωσης: Η ειδική προστασία υπερπλήρωσης κλείνει την θερμάστρα εάν υπάρξει υπερχειλίση υγρών.                               |
|  | Ένδειξη υπολειπόμενης θερμότητας: Μετά την απενεργοποίηση της κεραμικής εστίας, ο δείκτης υπολειπόμενης θερμότητας δείχνει ποια από τις ζώνες θέρμανσης παραμένει ζεστή. Όταν η θερμοκρασία πέσει κάτω από τους 60 ° C, ο δείκτης σβήνει. |  | Χρόνος που έχει παρέλθει: δείχνει πόσο καιρό χρησιμοποιείται η ζώνη μαγειρέματος.  |
|  | Χρονόμετρο: Όλες οι κεραμικές εστίες διαθέτουν χρονοδιακόπτη που τερματίζει αυτόματα το μαγείρεμα μετά από προκαθορισμένο χρόνο.  |  | Έλεγχος αφής   |

---

## Benefit (ΤΤ)

---

### **Κεραμικές εστίες**

Μικρότεροι χρόνοι μαγειρέματος και σταθερός έλεγχος θερμοκρασίας χάρη στην κεραμική εστία, εξασφαλίζοντας υψηλή απόδοση

### **Κρύσταλλο**

Φωτεινότητα και κομψότητα στην κουζίνα: το ματ γυαλί δίνει στην επιφάνεια μια εκλεπτυσμένη, μοντέρνα εμφάνιση που αναβαθμίζει τον χώρο.

### **Κεραμικό**

Σταθερότητα και σχεδιασμός ακόμη και έως 700°C: το υλικό της εστίας αντέχει στις υψηλές θερμοκρασίες χωρίς να παραμορφώνεται, διατηρώντας την αισθητική και τη λειτουργικότητα ακόμη και με εντατική χρήση.

Άμεση πρόσβαση σε λειτουργίες μέσω οθόνης αφής, για απλό και διαισθητικό έλεγχο

### **Θέση χειριστηρίων ελέγχου μπροστά**

Άμεσος και διαισθητικός έλεγχος χάρη στα μπροστινά χειριστήρια, εύκολα προσβάσιμα για πρακτική χρήση.

Εννέα επίπεδα ισχύος και λειτουργία Boost για βέλτιστη απόδοση μαγειρέματος