

SE263TD2



Οικογένεια προϊόντων
ΤΥΠΟΣ ΕΝΤΟΙΧΙΣΜΟΥ

Διαστάσεις
Παροχή ενέργειας
ΤΥΠΟΣ
Κωδικός EAN

Εστία
Εξαιρετικά χαμηλό προφίλ ή επίπεδα με τον πάγκο
60 cm
Ηλεκτρική
Κεραμική
8017709358259



ΑΙΣΘΗΤΙΚΗ



Αισθητική
Χρώμα
Φινίρισμα
Υλικό
Τύπος γυαλιού
Άκρο κρυστάλλου
Τύπος χειριστηρίων
Χρώμα LED
Θέση χειριστηρίων
Λογότυπος
Χρώμα μεταξοτυπίας

Universal
Μαύρο
Γυαλί
Γυαλί
Κεραμική
Κάθετο
Digi Touch
Κόκκινο
Μπροστά
Μεταξοτυπία
Γκρι

Προγράμματα/Λειτουργίες



Αριθμός κεραμικών ζωνών μαγειρέματος	3
Αριθμός ζωνών μαγειρέματος με booster	3
Κύριος διακόπτης on/off	Ναι
Επίπεδα ισχύος	9
Συνολικός αριθμός ζωνών μαγειρέματος	3

ΕΠΙΛΟΓΕΣ



ΔΙΑΣΤΑΣΕΙΣ ΟΠΗΣ	490x560 mm	Ειδοποίηση λήξης μαγειρέματος	Ναι
Χρονοδιακόπτης λήξης μαγειρέματος	3	Ένδειξη υπολειπόμενου χρόνου	Ναι
Υπενθύμιση χρόνου	1	Κλείδωμα ελέγχου/Ασφάλεια παιδιών	Ναι

ΤΕΧΝΙΚΑ ΧΑΡΑΚΤΗΡΙΣΤΙΚΑ

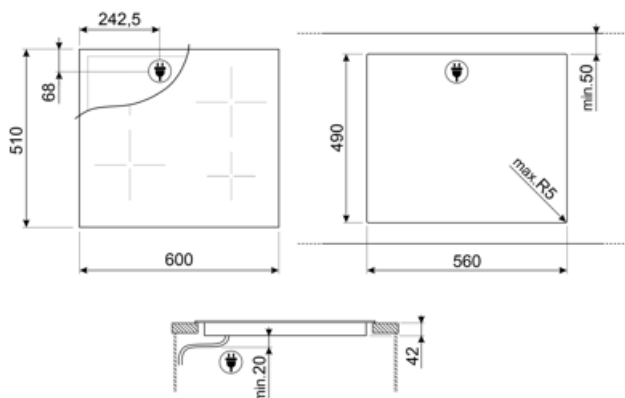


Εμπρός αριστερά - Κεραμική - Μονή - 1.2 kW - 14 cm
 Πίσω αριστερά - Κεραμική - Μονή - 1.8 kW - 18 cm
 Δεξιά - Κεραμική - Διπλή - 2.40 kW - 27 cm

Αυτόματη απενεργοποίηση σε περίπτωση υπερθέρμανσης	Ναι	Ένδειξη εναπομένουσας θερμότητας	Ναι
Αυτόματη απενεργοποίηση σε περίπτωση υπερχειλίσης	Ναι		

ΗΛΕΚΤΡΙΚΗ ΣΥΝΔΕΣΗ

Ονομαστική ισχύς ηλεκτρικής σύνδεσης (W)	5400 W	Συχνότητα (Hz)	50/60 Hz
Ένταση ρεύματος	23 A	Μήκος καλωδίου τροφοδοσίας	130 cm
Τάση (V)	220-240 V	Terminal box	4 poli
Τύπος παρεχόμενου καλωδίου	Μονή και διπλή φάση	Φις	Όχι












Compatible Accessories



SCRP

Επαγωγικές και κεραμικές εστίες και ξύστρα τεπανιάκι

Symbols glossary

-  **Power Booster:** η επιλογή επιτρέπει στη ζώνη να λειτουργεί σε πλήρη ισχύ όταν απαιτείται πολύ έντονο μαγείρεμα.
-  **Έλεγχος αφής**
-  **Κεραμικό γυαλί:** Η βάση της εστίας είναι κατασκευασμένη από κεραμικό γυαλί. Η θέρμανση γίνεται από τα θερμαντικά στοιχεία Hi-Light.
-  **Ένδειξη υπολειπόμενης θερμότητας:** Μετά την απενεργοποίηση της κεραμικής εστίας, ο δείκτης υπολειπόμενης θερμότητας δείχνει ποια από τις ζώνες θέρμανσης παραμένει ζεστή. Όταν η θερμοκρασία πέσει κάτω από τους 60 ° C, ο δείκτης σβήνει.
-  **Χρονόμετρο:** Όλες οι κεραμικές εστίες διαθέτουν χρονοδιακόπτη που τερματίζει αυτόματα το μαγείρεμα μετά από προκαθορισμένο χρόνο.
-  **Παιδική ασφάλεια:** ορισμένα μοντέλα είναι εξοπλισμένα με συσκευή για το κλείδωμα του προγράμματος/κύκλου έτσι ώστε να μην μπορεί να αλλάξει κατά λάθος.
-  **Προστασία από υπερθέρμανση:** Το σύστημα ασφαλείας το οποίο απενεργοποιεί αυτόματα την εστία σε περίπτωση υπερθέρμανσης της μονάδας ελέγχου.
-  **Προστασία υπερπλήρωσης:** Η ειδική προστασία υπερπλήρωσης κλείνει την θερμάστρα εάν υπάρξει υπερχείλιση υγρών.
-  **Χρόνος που έχει παρέλθει:** δείχνει πόσο καιρό χρησιμοποιείται η ζώνη μαγειρέματος.