

SE264TD1



| | |
|----------------------------|--|
| Produktfamilie | Kochfeld |
| Einbau | C-Schliff, für aufliegende oder flächenbündige Montage |
| Abmessungen | 60 cm |
| Energiequelle | Elektrisch |
| Typ der Heiztechnik | Glaskeramik |
| EAN-Code | 8017709312039 |



Ästhetik



| | |
|--------------------------------|-------------|
| Ästhetik | Neutral |
| Farbe | Schwarz |
| Oberfläche | Glas |
| Material | Glas |
| Glasart | Glaskeramik |
| Typ Glaskeramik | C-Schliff |
| Bedienung | DIGItouch |
| Farbe Display | Rot |
| Position Bedienelemente | Frontal |
| Markenlogo | Siebdruck |
| Farbe des Dekors | Dunkelgrau |

Programme / Funktionen

| | |
|-------------------------------------|----|
| Anzahl der Keramik-Kochzonen | 4 |
| EIN/AUS-Taste | Ja |
| Leistungsstufen | 9 |
| Anzahl der Kochzonen | 4 |

Optionen



| | | | |
|-----------------------|------------|------------------------------------|----|
| Ausschnittmass | 490x560 mm | Restzeitanzeige | Ja |
| | | Demo-Mode Showroom-Funktion | Ja |

| | | | |
|------------------------------------|----|------------------------------|----|
| Timer mit Endabschaltung | 4 | Tastensperre/Kindersicherung | Ja |
| Timer/Minutenzähler | 1 | | |
| Akustisches Signal bei Garzeitende | Ja | | |

Technische Eigenschaften

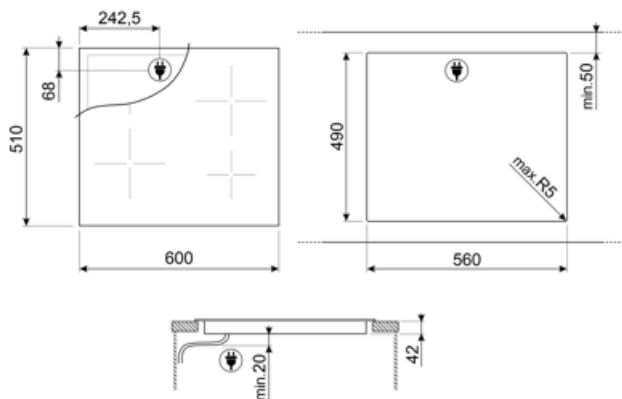


Hinten links - Glaskeramik - 2.10 kW - Ø 21.0 cm
 Vorne links - Glaskeramik - 1.20 kW - Ø 14,5 cm
 Hinten rechts - Glaskeramik - 1.80 kW - Ø 18.0 cm
 Vorne rechts - Glaskeramik - 1.20 kW - Ø 14.5 cm

| | | | |
|--------------------|----|------------------|----|
| Überhitzungsschutz | Ja | Restwärmeanzeige | Ja |
| Überlaufschutz | Ja | | |

Elektrischer Anschluss

| | | | |
|---------------------------------------|---------------------|-----------------|----------|
| Elektrischer Gesamtanschlusswert | 6300 W | Frequenz | 50/60 Hz |
| Absicherung | 27 A | Länge Netzkabel | 130 cm |
| Spannung 1 (V) | 220-240 V | Anschlussleiste | 4-polig |
| Spannung 2 (V) | 380-415 V | Netzstecker | Nein |
| Typ des vormontierten Anschlusskabels | Ein- und zweiphasig | | |











Kompatibel Zubehör



SCRP

Metall-Glasschaber für alle Glaskeramik-/Induktionskochfelder.

Symbolverzeichnis

- | | | | |
|--|---|---|---|
|  | Kindersicherung: Eine Tastensperre, die einen ungewollten Zugriff auf die Funktionen verhindert. |  | Touch Control: Digi Touch-Bedienung |
|  | Überhitzungsschutz: dieses Sicherheitssystem schaltet das Kochfeld bei Überhitzung automatisch ab. |  | Glaskeramik: die Oberfläche des Kochfeldes besteht aus einer speziellen Glaskeramik. Die darunterliegenden Hi-Light-Heizwiderstände übertragen die Abstrahlhitze direkt in den Topfboden des Kochgeschirrs. |
|  | Überlaufschutz: diese Schutzeinrichtung schaltet das Kochfeld automatisch ab, wenn Flüssigkeiten überlaufen und auf das Touch-Display gelangen. |  | Restwärmanzeige: Nach dem Ausschalten des Kochfeldes wird angezeigt, welche der Kochzonen noch heiß ist. Sinkt die Temperatur unter 60°C, erlischt die Anzeige. |
|  | Gardauer: diese signalisiert, wie lange die jeweilige Kochzone bereits in Betrieb ist. |  | Timer: um den Garvorgang nach einer voreingestellten Zeit automatisch zu beenden. |