

SE264TD1



Οικογένεια προϊόντων
ΤΥΠΟΣ ΕΝΤΟΙΧΙΣΜΟΥ

Διαστάσεις
Παροχή ενέργειας
ΤΥΠΟΣ
Κωδικός EAN

Εστία
Εξαιρετικά χαμηλό προφίλ ή επίπεδα με τον πάγκο
60 cm
Ηλεκτρική
Κεραμική
8017709312039



ΑΙΣΘΗΤΙΚΗ



Αισθητική
Χρώμα
Φινίρισμα
Υλικό
Τύπος γυαλιού
Άκρο κρυστάλλου
Τύπος χειριστηρίων
Χρώμα LED
Θέση χειριστηρίων
Λογότυπος
Χρώμα μεταξοτυπίας

Universal
Μαύρο
Γυαλί
Γυαλί
Κεραμική
Κάθετο
Digi Touch
Κόκκινο
Μπροστά
Μεταξοτυπία
Γκρι

Προγράμματα/Λειτουργίες

Αριθμός κεραμικών ζωνών μαγειρέματος	4
Κύριος διακόπτης on/off	Ναι
Επίπεδα ισχύος	9
Συνολικός αριθμός ζωνών μαγειρέματος	4

ΕΠΙΛΟΓΕΣ



ΔΙΑΣΤΑΣΕΙΣ ΟΠΗΣ

490x560 mm

Ένδειξη υπολειπόμενου χρόνου
Ναι

Χρονοδιακόπτης λήξης μαγειρέματος	4	Επιλογή επίδειξης εκθεσιακού χώρου	Ναι
Υπενθύμιση χρόνου	1	Κλείδωμα ελέγχου/Ασφάλεια παιδιών	Ναι
Ειδοποίηση λήξης μαγειρέματος	Ναι		

ΤΕΧΝΙΚΑ ΧΑΡΑΚΤΗΡΙΣΤΙΚΑ

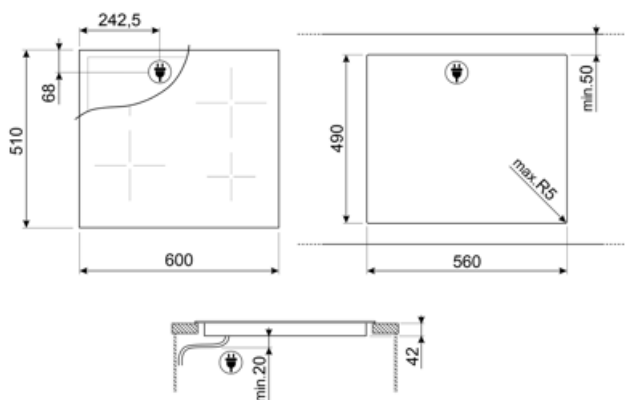


Πίσω αριστερά - Κεραμική - Μονή - 2.10 kW - Ø 21.0 cm
 Εμπρός αριστερά - Κεραμική - Μονή - 1.20 kW - Ø 14,5 cm
 Πίσω δεξιά - Κεραμική - Μονή - 1.80 kW - Ø 18.0 cm
 Εμπρός δεξιά - Κεραμική - Μονή - 1.20 kW - Ø 14.5 cm

Αυτόματη απενεργοποίηση σε περίπτωση υπερθέρμανσης	Ναι	Ένδειξη εναπομένουσας θερμότητας	Ναι
Αυτόματη απενεργοποίηση σε περίπτωση υπερχειλίσης	Ναι		

ΗΛΕΚΤΡΙΚΗ ΣΥΝΔΕΣΗ

Ονομαστική ισχύς ηλεκτρικής σύνδεσης (W)	6300 W	Συχνότητα (Hz)	50/60 Hz
Ένταση ρεύματος	27 A	Μήκος καλωδίου τροφοδοσίας	130 cm
Τάση (V)	220-240 V	Terminal box	4 poli
Τάση 2 (V)	380-415 V	Φις	Όχι
Τύπος παρεχόμενου καλωδίου	Μονή και διπλή φάση		











Compatible Accessories



SCRP

Επαγωγικές και κεραμικές εστίες και ξύστρα τεπανιάκι

Symbols glossary

	Παιδική ασφάλεια: ορισμένα μοντέλα είναι εξοπλισμένα με συσκευή για το κλείδωμα του προγράμματος/κύκλου έτσι ώστε να μην μπορεί να αλλάξει κατά λάθος.		Έλεγχος αφής
	Προστασία από υπερθέρμανση: Το σύστημα ασφαλείας το οποίο απενεργοποιεί αυτόματα την εστία σε περίπτωση υπερθέρμανσης της μονάδας ελέγχου.		Κεραμικό γυαλί: Η βάση της εστίας είναι κατασκευασμένη από κεραμικό γυαλί. Η θέρμανση γίνεται από τα θερμαντικά στοιχεία Hi-Light.
	Προστασία υπερπλήρωσης: Η ειδική προστασία υπερπλήρωσης κλείνει την θερμάστρα εάν υπάρξει υπερχειλίση υγρών.		Ένδειξη υπολειπόμενης θερμότητας: Μετά την απενεργοποίηση της κεραμικής εστίας, ο δείκτης υπολειπόμενης θερμότητας δείχνει ποια από τις ζώνες θέρμανσης παραμένει ζεστή. Όταν η θερμοκρασία πέσει κάτω από τους 60 ° C, ο δείκτης σβήνει.
	Χρόνος που έχει παρέλθει: δείχνει πόσο καιρό χρησιμοποιείται η ζώνη μαγειρέματος.		Χρονόμετρο: Όλες οι κεραμικές εστίες διαθέτουν χρονοδιακόπτη που τερματίζει αυτόματα το μαγείρεμα μετά από προκαθορισμένο χρόνο.