

## SE264TD2



**Οικογένεια προϊόντων**  
**ΤΥΠΟΣ ΕΝΤΟΙΧΙΣΜΟΥ**

**Διαστάσεις**  
**Παροχή ενέργειας**  
**ΤΥΠΟΣ**  
**Κωδικός EAN**

Εστία  
Εξαιρετικά χαμηλό προφίλ ή επίπεδα με τον πάγκο  
60 cm  
Ηλεκτρική  
Κεραμική  
8017709358242



## ΑΙΣΘΗΤΙΚΗ



**Αισθητική**  
**Χρώμα**  
**Φινίρισμα**  
**Υλικό**  
**Τύπος γυαλιού**  
**Άκρο κρυστάλλου**  
**Τύπος χειριστηρίων**  
**Χρώμα LED**  
**Θέση χειριστηρίων**  
**Λογότυπος**  
**Χρώμα μεταξοτυπίας**

Universal  
Μαύρο  
Γυαλί  
Γυαλί  
Κεραμική  
Κάθετο  
Digi Touch  
Κόκκινο  
Μπροστά  
Μεταξοτυπία  
Γκρι

## Προγράμματα/Λειτουργίες



<b>Αριθμός κεραμικών ζωνών μαγειρέματος</b>	4
<b>Αριθμός ζωνών μαγειρέματος με booster</b>	4
<b>Κύριος διακόπτης on/off</b>	Ναι
<b>Επίπεδα ισχύος</b>	9
<b>Συνολικός αριθμός ζωνών μαγειρέματος</b>	4

## ΕΠΙΛΟΓΕΣ



<b>ΔΙΑΣΤΑΣΕΙΣ ΟΠΗΣ</b>	490x560 mm	<b>Ειδοποίηση λήξης μαγειρέματος</b>	Ναι
<b>Χρονοδιακόπτης λήξης μαγειρέματος</b>	4	<b>Ένδειξη υπολειπόμενου χρόνου</b>	Ναι
<b>Υπενθύμιση χρόνου</b>	1	<b>Κλείδωμα ελέγχου/Ασφάλεια παιδιών</b>	Ναι

## ΤΕΧΝΙΚΑ ΧΑΡΑΚΤΗΡΙΣΤΙΚΑ

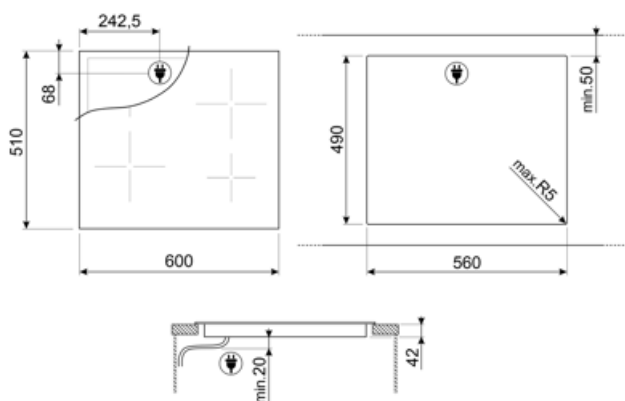


Εμπρός αριστερά - Κεραμική - Μονή - 1.2 kW - 14 cm  
 Πίσω αριστερά - Κεραμική - Μονή - 2.1 kW - 21 cm  
 Εμπρός δεξιά - Κεραμική - Μονή - 1.2 kW - 14 cm  
 Πίσω δεξιά - Κεραμική - Μονή - 1.8 kW - 18 cm

<b>Αυτόματη απενεργοποίηση σε περίπτωση υπερθέρμανσης</b>	Ναι	<b>Ένδειξη εναπομένουσας θερμότητας</b>	Ναι
<b>Αυτόματη απενεργοποίηση σε περίπτωση υπερχειλίσσης</b>	Ναι		

## ΗΛΕΚΤΡΙΚΗ ΣΥΝΔΕΣΗ

<b>Ονομαστική ισχύς ηλεκτρικής σύνδεσης (W)</b>	6300 W	<b>Συχνότητα (Hz)</b>	50/60 Hz
<b>Ένταση ρεύματος</b>	27 A	<b>Μήκος καλωδίου τροφοδοσίας</b>	130 cm
<b>Τάση (V)</b>	220-240 V	<b>Terminal box</b>	4 poli
<b>Τάση 2 (V)</b>	380-415 V	<b>Φις</b>	Όχι
<b>Τύπος παρεχόμενου καλωδίου</b>	Μονή και διπλή φάση		



---

## Compatible Accessories










---



**SCRP**

Επαγωγικές και κεραμικές εστίες και ξύστρα τεπανιάκι

## Symbols glossary

	<p><b>Power Booster:</b> η επιλογή επιτρέπει στη ζώνη να λειτουργεί σε πλήρη ισχύ όταν απαιτείται πολύ έντονο μαγείρεμα.</p>		<p><b>Παιδική ασφάλεια:</b> ορισμένα μοντέλα είναι εξοπλισμένα με συσκευή για το κλείδωμα του προγράμματος/κύκλου έτσι ώστε να μην μπορεί να αλλάξει κατά λάθος.</p>
	<p><b>Προστασία από υπερθέρμανση:</b> Το σύστημα ασφαλείας το οποίο απενεργοποιεί αυτόματα την εστία σε περίπτωση υπερθέρμανσης της μονάδας ελέγχου.</p>		<p><b>Κεραμικό γυαλί:</b> Η βάση της εστίας είναι κατασκευασμένη από κεραμικό γυαλί. Η θέρμανση γίνεται από τα θερμαντικά στοιχεία Hi-Light.</p>
	<p><b>Προστασία υπερπλήρωσης:</b> Η ειδική προστασία υπερπλήρωσης κλείνει την θερμάστρα εάν υπάρξει υπερχειλίση υγρών.</p>		<p><b>Ένδειξη υπολειπόμενης θερμότητας:</b> Μετά την απενεργοποίηση της κεραμικής εστίας, ο δείκτης υπολειπόμενης θερμότητας δείχνει ποια από τις ζώνες θέρμανσης παραμένει ζεστή. Όταν η θερμοκρασία πέσει κάτω από τους 60 ° C, ο δείκτης σβήνει.</p>
	<p><b>Χρόνος που έχει παρέλθει:</b> δείχνει πόσο καιρό χρησιμοποιείται η ζώνη μαγειρέματος.</p>		<p><b>Χρονόμετρο:</b> Όλες οι κεραμικές εστίες διαθέτουν χρονοδιακόπτη που τερματίζει αυτόματα το μαγείρεμα μετά από προκαθορισμένο χρόνο.</p>
	<p><b>Έλεγχος αφής</b></p>		