


SE332EPB



Famiglia	Piano di cottura
Incasso	Semifilo
Dimensione	30 cm
Alimentazione	Elettrica
Tipologia	Ceramico
Codice EAN	8017709260545



Estetica



Estetica	Universale
Colore	Nero
Finitura	Vetro
Materiale	Vetro
Tipo vetro	Ceramico
Bordo vetro	Bisellato
Tipo di regolazione comandi	Digi Touch
Posizione comandi	Frontale
Colore serigrafia	Grigio

Programmi / Funzioni



Numero totale di zone di cottura	2
Numero zone di cottura ceramica	2
Numero zone di cottura con booster	2
Tasto principale on/off	Sì
Livelli di potenza	9

Opzioni



Foro da incasso	490x270 mm	Opzione Blocco Pulsanti / Sicurezza Bambini	Sì
-----------------	------------	---	----

Funzione automatica di mantenimento del calore	Sì	Avvio rapido	Sì
--	----	--------------	----

Opzione Show Room Demo	Sì
------------------------	----

Caratteristiche Tecniche



Anteriore centrale - Ceramico - Singolo - 1.20 kW - Ø 14.0 cm

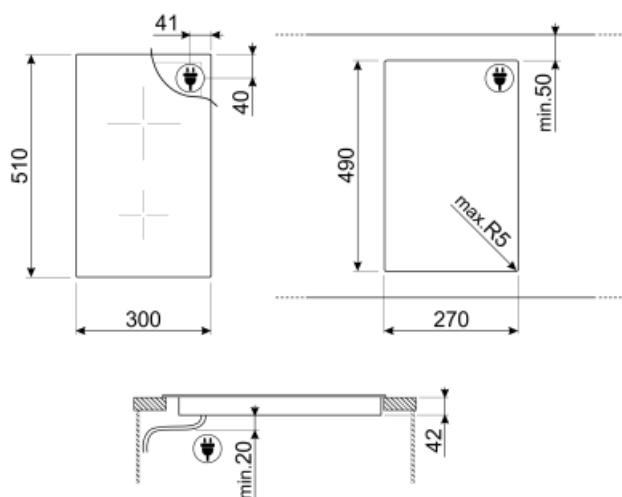
Posteriore centrale - Ceramico - Doppio - 0.80 - 2.00 kW - Ø 11.0 - Ø 17.5 cm

Auto-arresto in caso di surriscaldamento	Sì	Indicatore calore residuo	Sì
--	----	---------------------------	----

Auto-arresto in caso di traboccamento	Sì
---------------------------------------	----

Collegamento Elettrico

Dati nominali di collegamento elettrico	3200 W	Frequenza	50/60 Hz
Corrente	14 A	Lunghezza cavo di alimentazione	150 cm
Tensione (V)	220-240 V	Morsettiera	3 poli
Tipo di cavo elettrico installato	Sì, Monofase		













Accessori non inclusi



SCRP

Raschietto per piani cottura - adatto per piani induzione e ceramici

Glossario simboli

	Opzione Booster: L'Opzione Booster presente sui piani di cottura a induzione, permette alla piastra di lavorare alla massima potenza, quando si rende necessario cucinare cibi che richiedono cotture molto intense.		Semifilo: soluzione d'incasso per piani e lavelli con bordino fino a 4 mm che combina la semplicità di installazione con un design minimal.
	Blocco comandi: L'opzione blocco comandi, presente su diverse tipologie di prodotti, permette di bloccare tutte le funzioni e i programmi impostati, nonché i comandi, per una totale sicurezza soprattutto in presenza di bambini.		Controllo touch
	Mantiene il cibo alla temperatura ideale dopo la cottura, senza il rischio di bruciature		Anti-surriscaldamento: Il sistema Anti-surriscaldamento provoca lo spegnimento automatico quando le temperature superano quelle di sicurezza
	Piano elettrico in vetroceramica: Il piano elettrico in vetroceramica è di grande praticità oltre che di effetto estetico.		Anti-traboccamento: Lo speciale dispositivo Anti-traboccamento spegne il piano cottura in presenza di tracimazione dei liquidi.
	Avanzamento veloce: Il tasto Avanzamento veloce incrementa rapidamente il livello di potenza secondo impostazioni prefissate, facendo lavorare l'elemento riscaldante al massimo fino raggiungimento della temperatura.		Indicatore di calore residuo: Dopo lo spegnimento della zona cottura, l'indicatore di calore residuo segnala se la zona è ancora calda, usufruendone così per mantenere caldi i cibi. Quando la temperatura si sarà abbassata sotto i 60°C la spia si spegnerà.