

SE363ETB



Οικογένεια προϊόντων
ΤΥΠΟΣ ΕΝΤΟΙΧΙΣΜΟΥ
Διαστάσεις
Παροχή ενέργειας
ΤΥΠΟΣ
Κωδικός EAN

Εστία
Εξαιρετικά χαμηλό προφίλ
60 cm
Ηλεκτρική
Κεραμική
8017709234744



ΑΙΘΗΤΙΚΗ



Αιθητική
ΧΡΩΜΑ
Φινίρισμα
Υλικό
Τύπος γυαλιού
Άκρο κρυστάλλου
Τύπος χειριστηρίων
Θέση χειριστηρίων
Χρώμα μεταξοτυπίας

Universal
Μαύρο
Γυαλί
Γυαλί
Κεραμική
Μπιζουτέ
Digi Touch
Μπροστά
Γκρι

ΠΡΟΓΡΑΜΜΑΤΑ / ΛΕΙΤΟΥΡΓΙΕΣ



Συνολικός αριθμός ζωνών μαγειρέματος	3
Αριθμός κεραμικών ζωνών μαγειρέματος	3
Αριθμός ζωνών μαγειρέματος με booster	3
Κύριος διακόπτης on/off	Ναι
Επίπεδα ισχύος	9

ΕΠΙΛΟΓΕΣ



ΔΙΑΣΤΑΣΕΙΣ ΟΠΗΣ 490x560 mm

Ένδειξη υπολειπόμενου χρόνου Ναι

Αυτόματη λειτουργία διατήρησης ζεστού	Nαι	Λειτουργία περιορισμένης κατανάλωσης ισχύος σε W	2800, 4000 W
Χρονοδιακόπτης λήξης μαγειρέματος	3	Επιλογή επίδειξης εκθεσιακού χώρου	Nαι
Υπενθύμιση χρόνου	1	Κλείδωμα ελέγχου/Ασφάλεια παιδιών	Nαι
Ειδοποίηση λήξης μαγειρέματος	Nαι	Γρήγορη εκκίνηση	Nαι

ΤΕΧΝΙΚΑ ΧΑΡΑΚΤΗΡΙΣΤΙΚΑ



Εμπρός αριστερά - Κεραμική - Μονή - 1.80 kW - Ø 18.4 cm

Πίσω αριστερά - Κεραμική - Μονή - 1.20 kW - Ø 14.8 cm

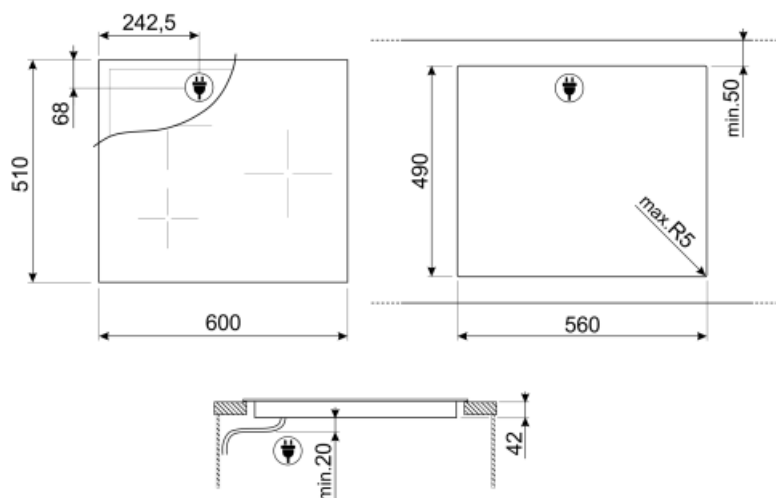
Δεξιά - Κεραμική - Τριπλή - 1.05 - 1.95 - 2.70 kW - Ø 15.0 - Ø 21.6 - Ø 28.8 cm

Αυτόματο σβήσιμο σε περίπτωση υπερθέρμανσης Nαι **Ένδειξη εναπομένουσας θερμότητας** Nαι

Αυτόματο σβήσιμο σε περίπτωση υπερχειλίσσης Nαι

ΗΛΕΚΤΡΙΚΗ ΣΥΝΔΕΣΗ

Ονομαστική ισχύς ηλεκτρικής σύνδεσης (W)	5700 W	Συχνότητα (Hz)	50/60 Hz
Ρεύμα	25 A	Μήκος καλωδίου τροφοδοσίας	150 cm
Τάση (V)	220-240 V	Terminal box	6 poles
Τάση 2 (V)	380-415 V		















Not included accessories



SCRP

Επαγωγικές και κεραμικές εστίες και ξύστρα τεπανιάκι

Symbols glossary (TT)

	Ενισχυτής ισχύος: η επιλογή επιτρέπει στη ζώνη να λειτουργεί σε πλήρη ισχύ όταν απαιτείται πολύ έντονο μαγείρεμα.		Εξαιρετικά χαμηλό προφίλ: Εγκατάσταση προϊόντος με επίπεδη άκρη - ύψος 1 mm.
	Παιδική ασφάλεια: ορισμένα μοντέλα είναι εξοπλισμένα με συσκευή για το κλείδωμα του προγράμματος/κύκλου έτσι ώστε να μην μπορεί να αλλάξει κατά λάθος.		Λειτουργία διατήρησης ζεστού: Η λειτουργία διατήρησης ζεστού διατηρεί το μαγειρεμένο φαγητό ζεστό. Σε αυτή τη λειτουργία η ζώνη θέρμανσης λειτουργεί με ελάχιστη ισχύ για 120 λεπτά και στη συνέχεια απενεργοποιείται αυτόματα.
	Προστασία από υπερθέρμανση: Το σύστημα ασφαλείας το οποίο απενεργοποιεί αυτόματα την εστία σε περίπτωση υπερθέρμανσης της μονάδας ελέγχου.		Κεραμικό γυαλί: Η βάση της εστίας είναι κατασκευασμένη από κεραμικό γυαλί. Η θέρμανση γίνεται από τα θερμαντικά στοιχεία Hi-Light.
	Προστασία υπερπλήρωσης: Η ειδική προστασία υπερπλήρωσης κλείνει την θερμάστρα εάν υπάρξει υπερχειλίση υγρών.		Λειτουργία γρήγορης εκκίνησης: η επιλεγμένη θερμοκρασία επιτυγχάνεται γρηγορότερα. Το θερμαντικό στοιχείο λειτουργεί στη μέγιστη ισχύ μέχρι να επιτευχθεί η σωστή θερμοκρασία.
	Ένδειξη υπολειπόμενης θερμότητας: Μετά την απενεργοποίηση της κεραμικής εστίας, ο δείκτης υπολειπόμενης θερμότητας δείχνει ποια από τις ζώνες θέρμανσης παραμένει ζεστή. Όταν η θερμοκρασία πέσει κάτω από τους 60 ° C, ο δείκτης σβήνει.		Χρόνος που έχει παρέλθει: δείχνει πόσο καιρό χρησιμοποιείται η ζώνη μαγειρέματος.
	Χρονόμετρο: Όλες οι κεραμικές εστίες διαθέτουν χρονοδιακόπτη που τερματίζει αυτόματα το μαγείρεμα μετά από προκαθορισμένο χρόνο.		Έλεγχος αφής