

SE364EMTB



Produktfamilie	Kochfeld
Einbau	Auflage
Abmessungen	60 cm
Energiequelle	Elektrisch
Typ der Heiztechnik	Glaskeramik
EAN-Code	8017709234768



Ästhetik



Ästhetik	Neutral
Farbe	Schwarz
Oberfläche	Glas
Material	Glas
Glasart	Glaskeramik
Typ Glaskeramik	Facettenschliff
Bedienung	DIGItouch
Position Bedienelemente	Frontal
Markenlogo	Siebdruck
Farbe des Siebdrucks	Grau

Programme / Funktionen



Anzahl der Keramik-Kochzonen	4
Anzahl der Kochzonen mit Booster	4
EIN/AUS-Taste	Ja
Leistungsstufen	9
Anzahl der Kochzonen	4

Optionen



Ausschnittmass 490x560 mm

Sensor Warmhalte-Funktion	Ja	Eco-Logic - Reduzierung der Anschlussleistung	Ja
Timer mit Endabschaltung	4	Reduktion der Leistungsstufen (W)	2800, 4000 W
Timer/Minutenzähler	1	Demo-Mode Showroom-Funktion	Ja
Akustisches Signal bei Garzeitende	Ja	Tastensperre/Kindersicherung	Ja
Restzeitanzeige	Ja	Schnellstart	Ja

Technische Eigenschaften



Vorne links - Glaskeramik - Zweikreiskochzone - 0.80 - 2.00 kW - Ø 12.4 - Ø 18.4 cm

Hinten links - Glaskeramik - 1.20 kW - Ø 14.8 cm

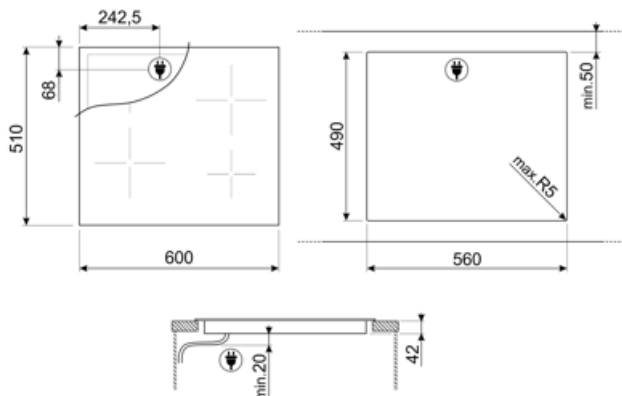
Hinten rechts - Glaskeramik - Erweiterbar - 1.10 - 2.00 kW - Ø 14.8 - 25.3x14.8 cm

Vorne rechts - Glaskeramik - 1.20 kW - Ø 14.8 cm

Überhitzungsschutz	Ja	Restwärmeanzeige	Ja
Überlaufschutz	Ja		

Elektrischer Anschluss

Elektrischer Gesamtanschlusswert	6400 W	Zusätzliche Anschlußmöglichkeiten	Zwei- oder dreiphasig
Absicherung	19 A	Frequenz	50/60 Hz
Spannung 1 (V)	220-240 V	Länge Netzkabel	150 cm
Spannung 2 (V)	380-415 V	Anschlussleiste	6-polig
Typ des vormontierten Anschlusskabels	Einphasig	Netzstecker	Nein
















Kompatibel Zubehör



SCRP

Metall-Glasschaber für alle Glaskeramik-/Induktionskochfelder.

Symbolverzeichnis

- | | | | |
|--|--|--|---|
|  | Power-Booster: mit dieser Funktion läßt sich ein sehr intensiver Garvorgang der jeweiligen Kochzone temporär aktivieren. |  | Ultraflacher Einbau: Oberfläche des Produkts mit flacher Kante. |
|  | Kindersicherung: Eine Tastensperre, die einen ungewollten Zugriff auf die Funktionen verhindert. |  | Touch Control: Digi Touch-Bedienung |
|  | Eco-Logic: Mit dieser Option können Sie die max. Leistungsaufnahme (kW) des Gerätes begrenzen (ideal für Altbauten mit geringerer Absicherung). |  | Warmhalten: mit dieser Funktion lassen sich fertig gegarte Speisen bequem warmhalten ohne dass diese anbrennen. |
|  | Überhitzungsschutz: dieses Sicherheitssystem schaltet das Kochfeld bei Überhitzung automatisch ab. |  | Glaskeramik: die Oberfläche des Kochfeldes besteht aus einer speziellen Glaskeramik. Die darunterliegenden Hi-Light-Heizwiderstände übertragen die Abstrahlhitze direkt in den Topfboden des Kochgeschirrs. |
|  | Überlaufschutz: diese Schutzeinrichtung schaltet das Kochfeld automatisch ab, wenn Flüssigkeiten überlaufen und auf das Touch-Display gelangen. |  | Schnellstart: mit dieser Funktion läßt sich das Kochfeld schneller aktivieren, um den Garvorgang zu beschleunigen. |
|  | Restwärmeanzeige: Nach dem Ausschalten des Kochfeldes wird angezeigt, welche der Kochzonen noch heiß ist. Sinkt die Temperatur unter 60°C, erlischt die Anzeige. |  | Gardauer: diese signalisiert, wie lange die jeweilige Kochzone bereits in Betrieb ist. |
|  | Timer: um den Garvorgang nach einer voreingestellten Zeit automatisch zu beenden. | | |