

## SE364ETB



Rodzina produktów  
Montaż  
Wymiary  
Zasilanie  
Typ  
Kod EAN

Płyta kuchenna  
Ultra niski profil  
60 cm  
Elektryczne  
Ceramiczna  
8017709234737



## Linia wzornicza



Linia wzornicza	Universal
Kolor	Czarny
Wykończenie	Szkło
Materiał	Szkło
Rodzaj szkła	Ceramiczne
Szklane krawędzie	Krawędź szlifowana
Rodzaj sterowania	Digi Touch
Położenie pokręteł	Front
Kolor nadruku	Szary

## Programy / Funkcje



Liczba wszystkich stref grzejnych	4
Liczba ceramicznych stref grzejnych	4
Liczba stref grzejnych "Booster"	4
Przełącznik on/off	Tak
Poziomy mocy	9

## Opcje



Standardowe wycięcie 490x560 mm

Opcja zmniejszonego poboru mocy Tak

Funkcja utrzymywania potrawy w cieple	Tak	Opcja zmniejszonego poboru mocy - kroki	2800, 4000 W
Timer	4	Tryb Showroom	Tak
Minutnik	1	Blokada bezpieczeństwa	Tak
Sygnał dźwiękowy zakończenia pracy	Tak	Szybki start	Tak
Wskaźnik czasu	Tak		

## Specyfikacja techniczna



Przedni lewy - Ceramika - pojedyncza - 1.80 kW - Ø 18.4 cm

Tyłny lewy - Ceramika - pojedyncza - 1.20 kW - Ø 14.8 cm

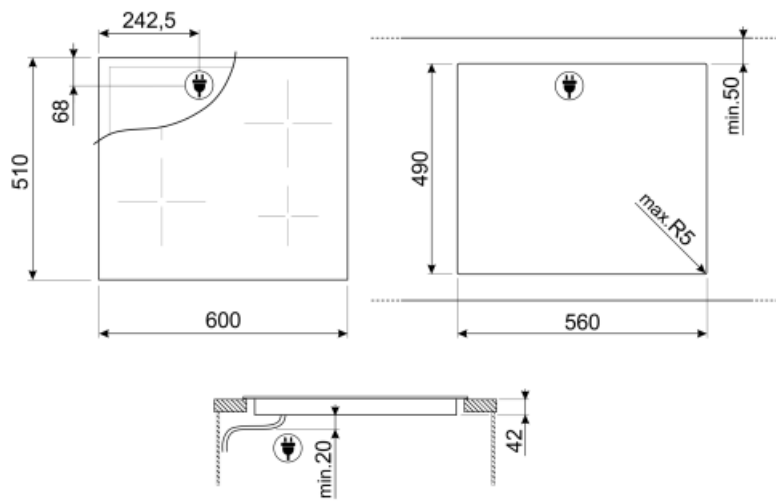
Tyłny prawy - Ceramika - podwójna - 1.00 - 2.20 kW - Ø 14.8 - Ø 21.4 cm

Przedni prawy - Ceramika - pojedyncza - 1.20 kW - Ø 14.8 cm

Zabezpieczenie przed przegrzaniem	Tak	Wskaźnik zalegającego ciepła	Tak
Zabezpieczenie przed zalaniem	Tak		

## Podłączenie elektryczne

Moc przyłączeniowa (W)	6400 W	Type of electric cable supplied	Yes, Three and Single/Two-phase
Natężenie prądu (A)	19 A	Częstotliwość (Hz)	50/60 Hz
Napięcie (V)	220-240 V	Długość przewodu zasilającego (cm)	150 cm
Napięcie 2 (V)	380-415 V	Blok zacisków	6 biegunowy
Rodzaj przewodu	Potrójny lub pojedynczy/dwufazowy		



## Not included accessories














---



### SCRP

Skrobak do płyt grzewczych, nierysujący - odpowiedni do płyt indukcyjnych i ceramicznych oraz teppanyaki

## Symbols glossary (TT)

	Booster: Opcja pozwala na użycie pełnej mocy strefy grzejnej.		Ultraniski profil
	Blokada bezpieczeństwa: Niektóre modele są wyposażone w blokadę bezpieczeństwa uniemożliwiającą uruchomienie urządzenia.		Eco-logic: Funkcja pozwala na ograniczenie mocy urządzenia.
	UTRZYMYWANIE CIEPŁA: Funkcja ta pozwala na utrzymanie ciepła gotowanych potraw bez przypalania		Sterowanie dotykowe
	Zabezpieczenie przed przegrzaniem: System bezpieczeństwa, który automatycznie wyłącza płytę grzewczą w przypadku przegrzania jednostki sterującej.		Szkło ceramiczne: Podstawa płyty grzewczej wykonana jest z ceramiki szklanej. Ogrzewanie odbywa się za pomocą elementów grzewczych Hi-Light.
	Zabezpieczenie przed zalaniem		Funkcja Quick Start: wybrana temperatura jest osiągana szybciej. Element grzewczy pracuje z maksymalną mocą do momentu osiągnięcia właściwej temperatury.
	Wskazanie ciepła resztkowego: Po wyłączeniu płyty szklano-ceramicznej wskaźnik ciepła resztkowego pokazuje, która ze stref grzewczych jest jeszcze gorąca. Gdy temperatura spadnie poniżej 60°C, wskaźnik gaśnie.		Czas, który upłynął: pokazuje, jak długo strefa gotowania była używana.
	Timer: Wszystkie płyty ceramiczne i indukcyjne posiadają timer, który automatycznie kończy gotowanie po ustawionym czasie.		