

SE364ETBM



Οικογένεια προϊόντων
ΤΥΠΟΣ ΕΝΤΟΙΧΙΣΜΟΥ
Διαστάσεις
Παροχή ενέργειας
ΤΥΠΟΣ
Κωδικός EAN

Εστία
Εξαιρετικά χαμηλό προφίλ
60 cm
Ηλεκτρική
Κεραμική
8017709240882



ΑΙΘΗΤΙΚΗ



Αιθητική	Classic
ΧΡΩΜΑ	Μαύρο
Φινίρισμα	Γυαλί
Υλικό	Γυαλί
Τύπος γυαλιού	Κεραμική
Άκρο κρυστάλλου	Μπιζουτέ
Τύπος χειριστηρίων	Κουμπιά
Θέση χειριστηρίων	Μπροστά
Αριθμός χειριστηρίων	4
Χρώμα χειριστηρίων	Όψη χάλυβα
Χρώμα μεταξοτυπίας	Γκρι

ΠΡΟΓΡΑΜΜΑΤΑ / ΛΕΙΤΟΥΡΓΙΕΣ

Συνολικός αριθμός ζωνών μαγειρέματος	4
Αριθμός κεραμικών ζωνών μαγειρέματος	4

ΕΠΙΛΟΓΕΣ

ΔΙΑΣΤΑΣΕΙΣ ΟΠΗΣ 490x560 mm

ΤΕΧΝΙΚΑ ΧΑΡΑΚΤΗΡΙΣΤΙΚΑ

Εμπρός αριστερά - Κεραμική - Μονή - 1.80 kW - Ø 18.4 cm

Πίσω αριστερά - Κεραμική - Μονή - 1.20 kW - Ø 14.8 cm

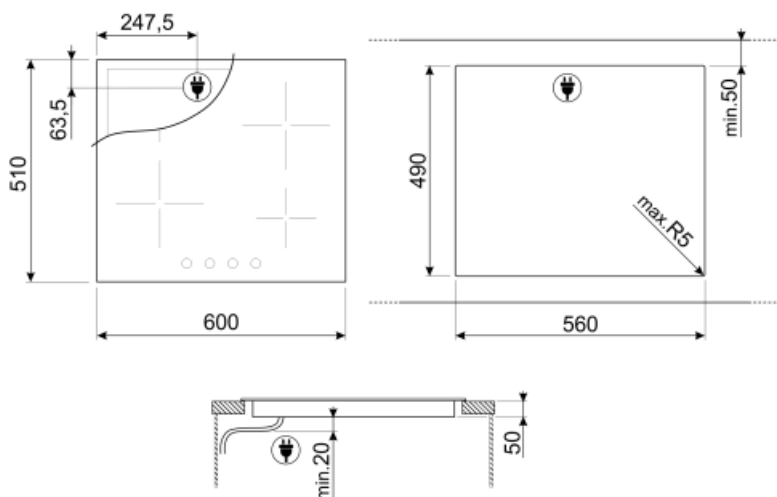
Πίσω δεξιά - Κεραμική - Διπλή - 1.00 - 2.20 kW - Ø 14.8 - Ø 21.4 cm

Εμπρός δεξιά - Κεραμική - Μονή - 1.20 kW - Ø 14.8 cm

ΗΛΕΚΤΡΙΚΗ ΣΥΝΔΕΣΗ

**Ονομαστική ισχύς
ηλεκτρικής σύνδεσης (W)** 6400 W
Ρεύμα 19 A
Τάση (V) 220-240 V
Τάση 2 (V) 380-415 V

**Τύπος ηλεκτρικού
καλωδίου** Διπλό γενικό
Συχνότητα (Hz) 50/60 Hz
**Μήκος καλωδίου
τροφοδοσίας** 150 cm
Terminal box 6 poles






Not included accessories



SCRP

Επαγωγικές και κεραμικές εστίες και ξύστρα τεπανιάκι

Symbols glossary (ΤΤ)

- | | | | |
|--|--|---|--|
|  | Εξαιρετικά χαμηλό προφίλ: Εγκατάσταση προϊόντος με επίπεδη άκρη - ύψος 1 mm. |  | Κεραμικό γυαλί: Η βάση της εστίας είναι κατασκευασμένη από κεραμικό γυαλί. Η θέρμανση γίνεται από τα θερμαντικά στοιχεία Hi-Light. |
|  | Έλεγχος κουμπιών | | |