

# SE364TBAU



Famiglia	Piano di cottura
Incasso	Semifilo
Dimensione	60 cm
Alimentazione	Elettrica
Tipologia	Ceramico
Codice EAN	8017709265748



## Estetica



Estetica	Universale
Colore	Nero
Finitura	Vetro
Materiale	Vetro
Tipo vetro	Ceramico
Bordo vetro	Bisellato
Tipo di regolazione comandi	Digi Touch
Posizione comandi	Frontale
Colore serigrafia	Grigio

## Opzioni



Foro da incasso	490x560 mm	Indicatore tempo residuo	Sì
Funzione automatica di mantenimento del calore	Sì	Opzione Limitatore di Potenza	Sì
Timer fine cottura	4	Opzione Limitatore di Potenza in W	2800, 4000 W
Contaminuti	1	Opzione Show Room Demo	Sì
Allarme acustico di fine cottura	Sì	Opzione Blocco Pulsanti / Sicurezza Bambini	Sì

## Caratteristiche Tecniche



Anteriore sinistra - Ceramico - Singolo - 1.80 kW - Ø 18.4 cm

Posteriore sinistra - Ceramico - Singolo - 1.20 kW - Ø 14.8 cm

Posteriore destra - Ceramico - Singolo - 1.80 kW - Ø 18.4 cm

Anteriore destra - Ceramico - Singolo - 1.20 kW - Ø 14.8 cm

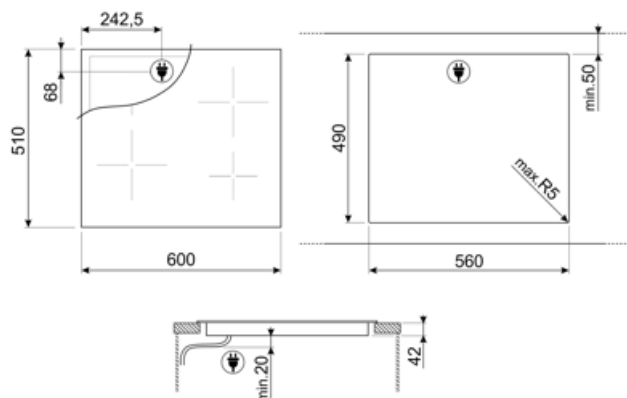
**Auto-arresto in caso di  
surriscaldamento** Sì

**Indicatore calore  
residuo** Sì

**Auto-arresto in caso di  
traboccamento** Sì

## Collegamento Elettrico

<b>Dati nominali di collegamento elettrico</b>	6000 W	<b>Tipo di cavo elettrico in dotazione</b>	Sì, Trifase e Mono/Bi-fase
<b>Corrente</b>	26 A	<b>Frequenza</b>	50/60 Hz
<b>Tensione (V)</b>	220-240 V	<b>Lunghezza cavo di alimentazione</b>	150 cm
<b>Tensione 2 (V)</b>	380-415 V	<b>Morsettiera</b>	6 poli
<b>Altre modalità di collegamento</b>	Sì, Trifase e Mono/Bi-fase		



## Accessori non inclusi













---



**SCRP**

Raschietto per piani cottura - adatto per piani induzione e ceramici

## Glossario simboli

	<b>Opzione Booster:</b> L'Opzione Booster presente sui piani di cottura a induzione, permette alla piastra di lavorare alla massima potenza, quando si rende necessario cucinare cibi che richiedono cotture molto intense.		<b>Semifilo:</b> soluzione d'incasso per piani e lavelli con bordino fino a 4 mm che combina la semplicità di installazione con un design minimal.
	<b>Blocco comandi:</b> L'opzione blocco comandi, presente su diverse tipologie di prodotti, permette di bloccare tutte le funzioni e i programmi impostati, nonché i comandi, per una totale sicurezza soprattutto in presenza di bambini.		<b>Controllo touch</b>
	<b>ECO-logic:</b> L'opzione ECO-logic limita la potenza totale assorbita al valore medio (3,0 kW) installato nelle abitazioni, così da poter utilizzare contemporaneamente anche altri elettrodomestici e risparmiare energia.		<b>Mantiene il cibo alla temperatura ideale dopo la cottura, senza il rischio di bruciature</b>
	<b>Anti-surriscaldamento:</b> Il sistema Anti-surriscaldamento provoca lo spegnimento automatico quando le temperature superano quelle di sicurezza		<b>Piano elettrico in vetroceramica:</b> Il piano elettrico in vetroceramica è di grande praticità oltre che di effetto estetico.
	<b>Anti-traboccamento:</b> Lo speciale dispositivo Anti-traboccamento spegne il piano cottura in presenza di tracimazione dei liquidi.		<b>Indicatore di calore residuo:</b> Dopo lo spegnimento della zona cottura, l'indicatore di calore residuo segnala se la zona è ancora calda, usufruendone così per mantenere caldi i cibi. Quando la temperatura si sarà abbassata sotto i 60°C la spia si spegnerà.
	<b>Tempo trascorso:</b> La funzione permette di controllare il tempo trascorso dall'inizio di una cottura.		<b>Timer:</b> Tramite il Timer è possibile programmare lo spegnimento delle zone cottura dopo un tempo di funzionamento stabilito, variabile da 1 a 99 minuti. Allo scadere del periodo preimpostato, la piastra si spegne e si attiva un segnale acustico.