


SE384EMTD



Produktfamilie	Kochfeld
Einbau	C-Schliff, für aufliegende oder flächenbündige Montage
Abmessungen	80 cm
Energiequelle	Elektrisch
Typ der Heiztechnik	Glaskeramik
EAN-Code	8017709240905



Ästhetik



Ästhetik	Neutral
Farbe	Schwarz
Oberfläche	Glas
Material	Glas
Glasart	Glaskeramik
Typ Glaskeramik	C-Schliff
Bedienung	Digi Touch
Position Bedienelemente	Frontal
Farbe des Siebdrucks	Grau

Optionen



Ausschnittmass	490x745 mm	Eco-Logic - Reduzierung der Anschlussleistung	Ja
Funktion Warmhalte-Automatik	Ja	Reduzierte Leistungsstufen (W)	2800, 4000 W
Timer mit Endabschaltung	4	Demo-Mode Showroom-Funktion	Ja
Timer/Minutenzähler	1	Tastensperre/Kindersicherung	Ja
Akustisches Signal bei Garzeitende	Ja	Schnellstart	Ja

Technische Eigenschaften



Vorne links - Glaskeramik - Zweikreiskochzone - 1.00 - 2.20 kW - Ø 14.8 - Ø 21.4 cm

Hinten links - Glaskeramik - 1.20 kW - Ø 14.8 cm

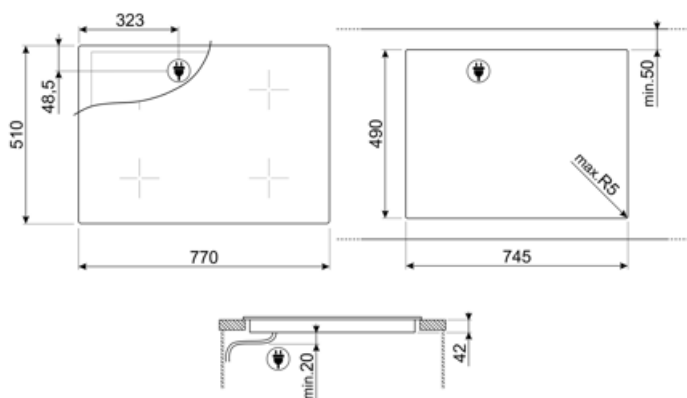
Hinten rechts - Glaskeramik - Erweiterbar - 1.40 - 2.20 kW - Ø 17.0 - 26.5x17.0 cm

Vorne rechts - Glaskeramik - 1.80 kW - Ø 18.4 cm

Überhitzungsschutz	Ja	Restwärmeanzeige	Ja
Überlaufschutz	Ja		

Elektrischer Anschluss

Elektrischer Gesamtanschlußwert	7400 W	Zusätzliche Anschlußmöglichkeiten	Ja, zwei- oder dreiphasig
Absicherung	22 A	Typ des beigefügten Anschlusskabels	NO
Spannung	220-240 V	Frequenz	50/60 Hz
Spannung	380-415 V	Länge Netzkabel	150 cm
Typ des vormontierten Anschlusskabels	Einphasig	Anschlussleiste	6-polig














Sonderzubehör



SCRP

Metall-Glasschaber für alle Glaskeramik-/Induktionskochfelder.

Symbols glossary (TT)

	Power-Booster: mit dieser Funktion läßt sich ein sehr intensiver Garvorgang der jeweiligen Kochzone temporär aktivieren.		Kindersicherung: Eine Tastensperre, die einen ungewollten Zugriff auf die Funktionen verhindert.
	Touch Control: Digi Touch-Bedienung		Eco-Logic: Mit dieser Option können Sie die max. Leistungsaufnahme (kW) des Gerätes begrenzen (ideal für Altbauten mit geringerer Absicherung).
	Warmhalten: mit dieser Funktion lassen sich fertig gegarte Speisen bequem warmhalten ohne dass diese anbrennen.		Überhitzungsschutz: dieses Sicherheitssystem schaltet das Kochfeld bei Überhitzung automatisch ab.
	Glaskeramik: die Oberfläche des Kochfeldes besteht aus einer speziellen Glaskeramik. Die darunterliegenden Hi-Light-Heizwiderstände übertragen die Abstrahlhitze direkt in den Topfboden des Kochgeschirrs.		Überlaufschutz: diese Schutzeinrichtung schaltet das Kochfeld automatisch ab, wenn Flüssigkeiten überlaufen und auf das Touch-Display gelangen.
	Schnellstart: mit dieser Funktion läßt sich das Kochfeld schneller aktivieren, um den Garvorgang zu beschleunigen.		Restwärmeanzeige: Nach dem Ausschalten des Kochfeldes wird angezeigt, welche der Kochzonen noch heiß ist. Sinkt die Temperatur unter 60°C, erlischt die Anzeige.
	Timer: um den Garvorgang nach einer voreingestellten Zeit automatisch zu beenden.		