

# SE385EMTB



Famiglia	Piano di cottura
Incasso	Semifilo
Dimensione	80 cm
Alimentazione	Elettrica
Tipologia	Ceramico
Codice EAN	8017709234751



## Estetica



Estetica	Universale
Colore	Nero
Finitura	Vetro
Materiale	Vetro
Tipo vetro	Ceramico
Bordo vetro	Bisellato
Tipo di regolazione comandi	Digi Touch
Posizione comandi	Frontale
Colore serigrafia	Grigio

## Opzioni



Foro da incasso	490x745 mm	Opzione Limitatore di Potenza	Sì
Funzione automatica di mantenimento del calore	Sì	Opzione Limitatore di Potenza in W	2800, 4000 W
Timer fine cottura	5	Opzione Show Room Demo	Sì
Contaminuti	1	Opzione Blocco Pulsanti / Sicurezza Bambini	Sì
Allarme acustico di fine cottura	Sì		
Indicatore tempo residuo	Sì	Avvio rapido	Sì

## Caratteristiche Tecniche



Anteriore sinistra - Ceramico - Singolo - Ø 18.4 cm

Posteriore sinistra - Ceramico - Singolo - Ø 14.8 cm

Centrale - Ceramico - Estendibile - 1.40 - 2.20 kW - Ø 17.0 - 26.5x17.0 cm

Anteriore destra - Ceramico - Doppio - 1.00 - 2.20 kW - Ø 14.8 - Ø 21.4 cm

Anteriore destra - 1.20 kW - Ø 14.8 cm

Auto-arresto in caso di surriscaldamento Sì

Indicatore calore residuo

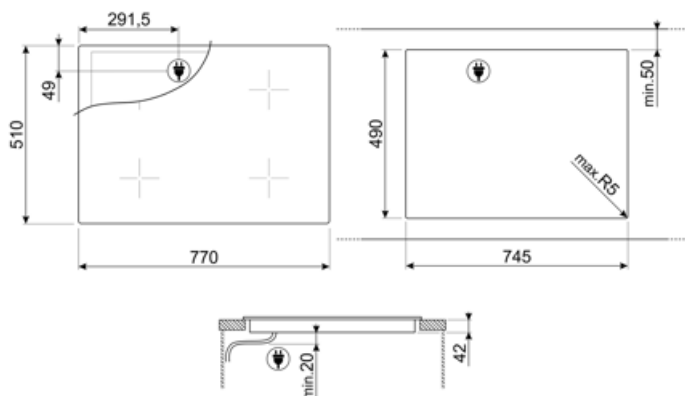
Sì

Auto-arresto in caso di traboccamento Sì

## Collegamento Elettrico

Dati nominali di collegamento elettrico 8600 W  
 Corrente 24 A  
 Tensione (V) 220-240 V  
 Tensione 2 (V) 380-415 V  
 Tipo di cavo elettrico installato Sì, Monofase

Altre modalità di collegamento Sì, Bi- e Trifase  
 Frequenza 50/60 Hz  
 Lunghezza cavo di alimentazione 150 cm  
 Morsettiera 6 poli



---

## Accessori non inclusi














---



**SCRP**

Raschietto per piani cottura - adatto per piani induzione e ceramici

## Glossario simboli

	<b>Opzione Booster:</b> L'Opzione Booster presente sui piani di cottura a induzione, permette alla piastra di lavorare alla massima potenza, quando si rende necessario cucinare cibi che richiedono cotture molto intense.		<b>Semifilo:</b> soluzione d'incasso per piani e lavelli con bordino fino a 4 mm che combina la semplicità di installazione con un design minimal.
	<b>Blocco comandi:</b> L'opzione blocco comandi, presente su diverse tipologie di prodotti, permette di bloccare tutte le funzioni e i programmi impostati, nonché i comandi, per una totale sicurezza soprattutto in presenza di bambini.		<b>Controllo touch</b>
	<b>ECO-logic:</b> L'opzione ECO-logic limita la potenza totale assorbita al valore medio (3,0 kW) installato nelle abitazioni, così da poter utilizzare contemporaneamente anche altri elettrodomestici e risparmiare energia.		<b>Mantiene il cibo alla temperatura ideale dopo la cottura, senza il rischio di bruciature</b>
	<b>Anti-surriscaldamento:</b> Il sistema Anti-surriscaldamento provoca lo spegnimento automatico quando le temperature superano quelle di sicurezza		<b>Piano elettrico in vitroceramica:</b> Il piano elettrico in vitroceramica è di grande praticità oltre che di effetto estetico.
	<b>Anti-traboccamento:</b> Lo speciale dispositivo Anti-traboccamento spegne il piano cottura in presenza di tracimazione dei liquidi.		<b>Avanzamento veloce:</b> Il tasto Avanzamento veloce incrementa rapidamente il livello di potenza secondo impostazioni prefissate, facendo lavorare l'elemento riscaldante al massimo fino raggiungimento della temperatura.
	<b>Indicatore di calore residuo:</b> Dopo lo spegnimento della zona cottura, l'indicatore di calore residuo segnala se la zona è ancora calda, usufruendone così per mantenere caldi i cibi. Quando la temperatura si sarà abbassata sotto i 60°C la spia si spegnerà.		<b>Tempo trascorso:</b> La funzione permette di controllare il tempo trascorso dall'inizio di una cottura.
	<b>Timer:</b> Tramite il Timer è possibile programmare lo spegnimento delle zone cottura dopo un tempo di funzionamento stabilito, variabile da 1 a 99 minuti. Allo scadere del periodo preimpostato, la piastra si spegne e si attiva un segnale acustico.		