

SE464TB



| | |
|---------------------|---------------|
| Produktfamilie | Kochfeld |
| Einbau | Auflage |
| Abmessungen | 60 cm |
| Energiequelle | Elektrisch |
| Typ der Heiztechnik | Glaskeramik |
| EAN-Code | 8017709324216 |



Ästhetik




| | |
|-------------------------|-----------------|
| Ästhetik | Neutral |
| Farbe | Schwarz |
| Oberfläche | Glas |
| Material | Glas |
| Glasart | Glaskeramik |
| Typ Glaskeramik | Facettenschliff |
| Bedienung | Compact-Slider |
| Farbe Display | Rot |
| Position Bedienelemente | Frontal |
| Markenlogo | Siebdruck |
| Farbe des Dekors | Dunkelgrau |

Programme / Funktionen



| | |
|----------------------------------|----|
| Anzahl der Keramik-Kochzonen | 4 |
| Anzahl der Kochzonen mit Booster | 4 |
| EIN/AUS-Taste | Ja |
| Leistungsstufen | 9 |
| Anzahl der Kochzonen | 4 |

Optionen



| | | | |
|---|------------|--|--|
| Ausschnittmass | 490x560 mm | Restzeitanzeige | Ja |
| Sensor Warmhalte-Funktion | Ja | Eco-Logic - Reduzierung der Anschlussleistung | Ja |
| Timer mit Endabschaltung | 4 | Reduktion der Leistungsstufen (W) | 2500 W bis 6000 W - Stufen in 100 W |
| Timer/Minutenzähler | 1 | Demo-Mode Showroom-Funktion | Ja |
| Akustisches Signal bei Garzeitende | Ja | Tastensperre/Kindersicherung | Ja |

Technische Eigenschaften

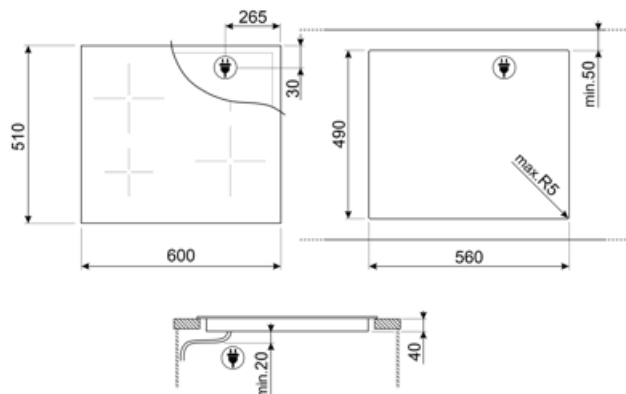


Vorne links - Glaskeramik - 1.80 kW - Ø 18.4 cm
 Hinten links - Glaskeramik - 1.20 kW - Ø 14.8 cm
 Hinten rechts - Glaskeramik - 1.80 kW - Ø 18.4 cm
 Vorne rechts - Glaskeramik - 1.20 kW - Ø 14.8 cm

| | | | |
|---------------------------|----|-------------------------|----|
| Überhitzungsschutz | Ja | Restwärmeanzeige | Ja |
| Überlaufschutz | Ja | | |

Elektrischer Anschluss

| | | | |
|--|-----------|---|-----------------------|
| Elektrischer Gesamtanschlusswert | 6000 W | Zusätzliche Anschlussmöglichkeiten | Zwei- oder dreiphasig |
| Absicherung | 18 A | Frequenz | 50/60 Hz |
| Spannung 1 (V) | 220-240 V | Länge Netzkabel | 150 cm |
| Spannung 2 (V) | 380-415 V | Anschlussleiste | 6-polig |
| Typ des vormontierten Anschlusskabels | Einphasig | Netzstecker | Nein |















Kompatibel Zubehör



SCRP

Metall-Glasschaber für alle Glaskeramik-/Induktionskochfelder.

Symbolverzeichnis

| | | | |
|--|---|---|---|
|  | Power-Booster: mit dieser Funktion läßt sich ein sehr intensiver Garvorgang der jeweiligen Kochzone temporär aktivieren. |  | Ultraflacher Einbau: Oberfläche des Produkts mit flacher Kante. |
|  | Kindersicherung: Eine Tastensperre, die einen ungewollten Zugriff auf die Funktionen verhindert. |  | Eco-Logic: Mit dieser Option können Sie die max. Leistungsaufnahme (kW) des Gerätes begrenzen (ideal für Altbauten mit geringerer Absicherung). |
|  | Warmhalten: mit dieser Funktion lassen sich fertig gegarte Speisen bequem warmhalten ohne dass diese anbrennen. |  | Überhitzungsschutz: dieses Sicherheitssystem schaltet das Kochfeld bei Überhitzung automatisch ab. |
|  | Glaskeramik: die Oberfläche des Kochfeldes besteht aus einer speziellen Glaskeramik. Die darunterliegenden Hi-Light-Heizwiderstände übertragen die Abstrahlhitze direkt in den Topfboden des Kochgeschirrs. |  | Überlaufschutz: diese Schutzeinrichtung schaltet das Kochfeld automatisch ab, wenn Flüssigkeiten überlaufen und auf das Touch-Display gelangen. |
|  | Restwärmeanzeige: Nach dem Ausschalten des Kochfeldes wird angezeigt, welche der Kochzonen noch heiß ist. Sinkt die Temperatur unter 60°C, erlischt die Anzeige. |  | Gardauer: diese signalisiert, wie lange die jeweilige Kochzone bereits in Betrieb ist. |
|  | Timer: um den Garvorgang nach einer voreingestellten Zeit automatisch zu beenden. |  | Compact Slider: intuitiv und benutzerfreundlich. |