

SE464TD



Produktfamilie	Kochfeld
Einbau	C-Schliff, für aufliegende oder flächenbündige Montage
Abmessungen	60 cm
Energiequelle	Elektrisch
Typologie	Glaskeramik
EAN-Code	8017709324209



Ästhetik



Ästhetik	Neutral
Farbe	Schwarz
Oberfläche	Glas
Material	Glas
Glasart	Glaskeramik
Rand Glaskeramik	C-Schliff
Bedienung	Compact-Slider
LED-Farbe Slider-Bedienung	Rot
Position Bedienelemente	Frontal
Farbe des Siebdrucks	Grau

Programme / Funktionen



Anzahl der Kochzonen	4
Anzahl der Keramik-Kochzonen	4
Anzahl der Kochzonen mit Booster	4
EIN/AUS-Taste	Ja
Leistungsstufen	9

Optionen



Ausschnittmass 490x560 mm

Funktion Warmhalte-Automatik	Ja	Eco-Logic - Reduzierung der Anschlussleistung	Ja
Timer mit Endabschaltung	4	Reduzierte Leistungsaufnahme (W)	2500 to 6000 - step 100 W
Timer/Minutenzähler	1	Demo-Mode Showroom-Funktion	Ja
Akustisches Signal bei Garzeitende	Ja	Tastensperre/Kindersicherung	Ja
Restzeitanzeige	Ja	Schnellstart	Ja

Technische Eigenschaften

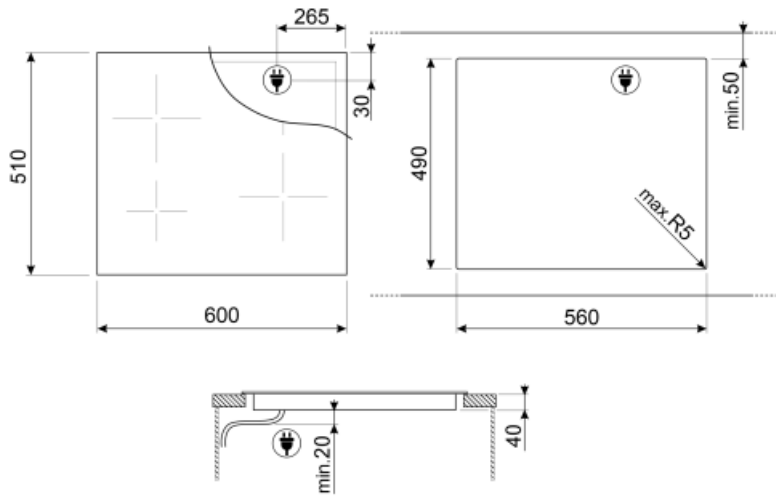


Vorne links - Glaskeramik - 1.80 kW - Ø 18.5 cm
 Hinten links - Glaskeramik - 1.20 kW - Ø 15.0 cm
 Hinten rechts - Glaskeramik - 1.80 kW - Ø 18.5 cm
 Vorne rechts - Glaskeramik - 1.20 kW - Ø 15.0 cm

Überhitzungsschutz	Ja	Restwärmeanzeige	Ja
Überlaufschutz	Ja		

Elektrischer Anschluss

Elektrischer Gesamtanschlußwert	6000 W	Zusätzliche Anschlußmöglichkeiten	Ja, zwei- oder dreiphasig
Absicherung	18 A	Typ des beigefügten Anschlusskabels	NO
Spannung	220-240 V	Frequenz	50/60 Hz
Spannung	380-415 V	Länge Netzkabel	150 cm
Typ des vormontierten Anschlusskabels	Einphasig	Anschlussleiste	6-polig















Sonderzubehör



SCRP

Metall-Glasschaber für alle Glaskeramik-/Induktionskochfelder.

Symbols glossary (TT)

	Power-Booster: mit dieser Funktion läßt sich ein sehr intensiver Garvorgang der jeweiligen Kochzone temporär aktivieren.		Kindersicherung: Eine Tastensperre, die einen ungewollten Zugriff auf die Funktionen verhindert.
	Eco-Logic: Mit dieser Option können Sie die max. Leistungsaufnahme (kW) des Gerätes begrenzen (ideal für Altbauten mit geringerer Absicherung).		Warmhalten: mit dieser Funktion lassen sich fertig gegarte Speisen bequem warmhalten ohne dass diese anbrennen.
	Überhitzungsschutz: dieses Sicherheitssystem schaltet das Kochfeld bei Überhitzung automatisch ab.		Glaskeramik: die Oberfläche des Kochfeldes besteht aus einer speziellen Glaskeramik. Die darunterliegenden Hi-Light-Heizwiderstände übertragen die Abstrahlhitze direkt in den Topfboden des Kochgeschirrs.
	Überlaufschutz: diese Schutzeinrichtung schaltet das Kochfeld automatisch ab, wenn Flüssigkeiten überlaufen und auf das Touch-Display gelangen.		Schnellstart: mit dieser Funktion läßt sich das Kochfeld schneller aktivieren, um den Garvorgang zu beschleunigen.
	Restwärmanzeige: Nach dem Ausschalten des Kochfeldes wird angezeigt, welche der Kochzonen noch heiß ist. Sinkt die Temperatur unter 60°C, erlischt die Anzeige.		Gardauer: diese signalisiert, wie lange die jeweilige Kochzone bereits in Betrieb ist.
	Timer: um den Garvorgang nach einer voreingestellten Zeit automatisch zu beenden.		Compact Slider intuitive and easy to use