


SE495ETD



Produktfamilie	Kochfeld
Einbau	Auflage
Abmessungen	90 cm
Energiequelle	Elektrisch
Typ der Heiztechnik	Glaskeramik
EAN-Code	8017709324254



Ästhetik



Ästhetik	Neutral
Farbe	Schwarz
Oberfläche	Glas
Material	Glas
Glasart	Glaskeramik
Typ Glaskeramik	C-Schliff
Bedienung	Compact-Slider
Farbe Display	Rot
Position Bedienelemente	Frontal
Markenlogo	Siebdruck
Farbe des Dekors	Dunkelgrau

Programme / Funktionen



Anzahl der Keramik-Kochzonen	5
Anzahl der Kochzonen mit Booster	5
Leistungsstufen	9
Anzahl der Kochzonen	5

Optionen



Ausschnittmass	490x850 mm
----------------	------------

Timer mit Endabschaltung	5	Eco-Logic - Reduzierung der Anschlussleistung	Ja
Timer/Minutenzähler	1	Reduktion der Leistungsstufen (W)	2800, 4000 W
Akustisches Signal bei Garzeitende	Ja	Demo-Mode Showroom-Funktion	Ja
Restzeitanzeige	Ja	Tastensperre/Kindersicherung	Ja
		Schnellstart	Ja

Technische Eigenschaften



Vorne links - Glaskeramik - Zweikreiskochzone - Ø 18.5 cm

Hinten links - Glaskeramik - Ø 15.0 cm

Mitte - Glaskeramik - Dreikreiskochzone - - Ø 29.0 cm

Hinten rechts - Glaskeramik - Ø 20.0 cm

Vorne rechts - Glaskeramik - Ø 15.0 cm

Überhitzungsschutz Ja

Restwärmanzeige Ja

Überlaufschutz Ja

Elektrischer Anschluss

Elektrischer Gesamtanschlusswert 9100 W

Absicherung 26 A

Spannung 1 (V) 220-240 V

Spannung 2 (V) 380-415 V

Typ des vormontierten Anschlusskabels Einphasig

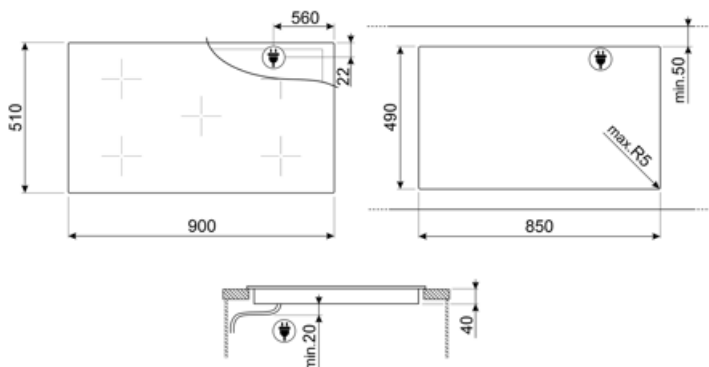
Zusätzliche Anschlußmöglichkeiten Zwei- oder dreiphasig

Frequenz 50/60 Hz

Länge Netzkabel 150 cm

Anschlussleiste 6-polig

Netzstecker Nein















Kompatibel Zubehör



SCRP

Metall-Glasschaber für alle Glaskeramik-/Induktionskochfelder.

Symbolverzeichnis

- | | | | |
|--|---|---|---|
|  | Power-Booster: mit dieser Funktion läßt sich ein sehr intensiver Garvorgang der jeweiligen Kochzone temporär aktivieren. |  | Ultraflacher Einbau: Oberfläche des Produkts mit flacher Kante. |
|  | Kindersicherung: Eine Tastensperre, die einen ungewollten Zugriff auf die Funktionen verhindert. |  | Eco-Logic: Mit dieser Option können Sie die max. Leistungsaufnahme (kW) des Gerätes begrenzen (ideal für Altbauten mit geringerer Absicherung). |
|  | Überhitzungsschutz: dieses Sicherheitssystem schaltet das Kochfeld bei Überhitzung automatisch ab. |  | Glaskeramik: die Oberfläche des Kochfeldes besteht aus einer speziellen Glaskeramik. Die darunterliegenden Hi-Light-Heizwiderstände übertragen die Abstrahlhitze direkt in den Topfboden des Kochgeschirrs. |
|  | Überlaufschutz: diese Schutzeinrichtung schaltet das Kochfeld automatisch ab, wenn Flüssigkeiten überlaufen und auf das Touch-Display gelangen. |  | Schnellstart: mit dieser Funktion läßt sich das Kochfeld schneller aktivieren, um den Garvorgang zu beschleunigen. |
|  | Restwärmanzeige: Nach dem Ausschalten des Kochfeldes wird angezeigt, welche der Kochzonen noch heiß ist. Sinkt die Temperatur unter 60°C, erlischt die Anzeige. |  | Gardauer: diese signalisiert, wie lange die jeweilige Kochzone bereits in Betrieb ist. |
|  | Timer: um den Garvorgang nach einer voreingestellten Zeit automatisch zu beenden. |  | Compact Slider: intuitiv und benutzerfreundlich. |