

SF6101TB3



Kategoria	60 cm
Rodzina produktów	Piekarnik
Zasilanie	Elektryczne
Źródło ciepła	Elektryczny
Metoda gotowania	Termoobieg
Sposób czyszczenia	Czyszczenie parowe
Kod EAN	8017709329310



Linia wzornicza

Linia wzornicza	Linea	Drzwi	Pełne szkło
Kolor	Czarny	Uchwyt	Linea minimal
Design	Płaski	Kolor uchwytu	Czarny
Materiał	Szkło	Logo	Serigrafia
Rodzaj szkła	Przezroczyste	Pokręta	Linea
Kolor nadruku	Szary	Kolor pokręteł	Czarny
Serigrafia	Symbole		

Sterowanie



Typ wyświetlacza	CompactScreen	Rodzaj sterowania	Pokręta
Technologia wyświetlacza	LCD	Liczba pokręteł	2




Programy / Funkcje

Liczba funkcji pieczenia	10
Programy automatyczne	No
Przepisy własne	No


Funkcje pieczenia

 Grzałka górna i dolna	 Obieg powietrza	 Termoobieg
 Turbo	 ECO	 Grill
 Grill + obieg powietrza	 Grzałka dolna	 Termoobieg + grzałka dolna
 Pizza		

Pozostałe funkcje

 Rozmrażanie przez podanie czasu	 Wyrastanie ciasta	 Szabat
--	---	--

Funkcje czyszczenia

 Czyszczenie parowe

Opcje



Ustawienia czasu	Opóźniony start i wyłączenie po zakończeniu pieczenia	Pozostałe funkcje	Utrzymywanie potrawy w ciepłe
Minutnik	Tak	Tryb showroom	Tak
Timer	1	Szybkie nagrzewanie	Tak
Blokada sterowania / Blokada bezpieczeństwa	Tak		

Specyfikacja techniczna



Pojemność (Lt)	72 l	Moc grzałki pierścieniowej	2000 W
Komora	Sares	Automatyczne wyłączenie elementów grzejnych po otwarciu drzwi	Tak
Minimalna temperatura	30 °C	Otwieranie drzwi Drzwi	Standardowe Hartowane szkło w drzwiach
Maksymalna temperatura	280 °C	Łatwy demontaż drzwi W pełni przeszklona wewnętrzna powierzchnia drzwi	Tak Tak
Liczba poziomów pieczenia	5		
Liczba wentylatorów	1		
Liczba źródeł oświetlenia	1		
Rodzaj oświetlenia	Halogenowe		
Możliwość wymiany żarówki	Tak		

Moc oświetlenia	40 W	Łatwy demontaż wewnętrznej szyby drzwi	Tak
Oświetlenie przy otwartych drzwiach	Tak	Liczba szyb w drzwiach piekarnika	3
Moc dolnej grzałki	1200 W	System chłodzący	Statyczny
Moc grzałki grilla	1800 W	Rodzaj chłodzenia	Pojedynczy
		Wymiary netto wnętrza komory (hxwxd)	360x460x425 mm
		Kontrola temperatury	Elektroniczne
		Materiał wewnętrznej komory	Emalia Ever Clean

Wydajność / Etykieta energetyczna



Klasa efektywności energetycznej	A+	Zużycie energii przy standardowym obciążeniu w trybie z włączonym wentylatorem - piekarnik główny	2.45 MJ
Pojemność netto komory	70 l	Zużycie energii przy standardowym obciążeniu w trybie z włączonym wentylatorem - piekarnik główny	0.68 kWh
Zużycie energii na cykl w trybie tradycyjnym - piekarnik główny	1.13 kWh	Liczba komór	1
Zużycie energii przy standardowym obciążeniu w trybie tradycyjnym - piekarnik główny	4.07 MJ	Wskaźnik efektywności energetycznej dla komory (EElcavity)	81 %

Akcesoria w standardzie

Ruszt z blokadą	1	Głęboka blacha emaliowana (40 mm)	1
-----------------	---	-----------------------------------	---

Podłączenie elektryczne

Napięcie	220-240 V	Moc nominalna	3000 W
Wtyczka	Nie	Częstotliwość (Hz)	50/60 Hz
Natężenie prądu (A)	13 A	Długość przewodu zasilającego (cm)	150 cm



Kompatybilne Akcesoria



BN620-1

Emaliowana blacha pasująca do piekarników 45cm i 60cm. Głębokość: 20 mm. Idealna do szerokiej gamy wypieków na słodko i słono.



BN640

Emaliowana taca pasująca do piekarników 45cm i 60cm. Głębokość: 40 mm. Idealna do gotowania i pieczenia mięsa i ryb w sosach. Idealna również do eksperymentowania z lżejszymi i bardziej chrupiącymi dodatkami do dań.



GTP

Prowadnice teleskopowe z częściowym wysuwem (1 poziom) Wysuw: 300 mm Materiał: Stal nierdzewna AISI 304, polerowana



GTT

Prowadnice teleskopowe z pełnym wysuwem (1 poziom). Wysuw: 433 mm. Materiał: Stal nierdzewna AISI 304, polerowana.



PALPZ

Łopata do pizzy ze składaną rączką. Wymiary (SxG): 31,5x32,5 cm. Łatwa i wygodna w użyciu i przechowywaniu. Idealna do serwowania pizzy, chleba i wyśmienitych ciast w bezpieczny i profesjonalny sposób.



PR3845X























Listwa maskująca mebel do instalacji urządzeń w kolumnie, stal nierdzewna. Powierzchnia zapobiegająca powstawaniu odcisków palców.











STONE2

Kamień do pizzy bez uchwytów, odpowiedni do piekarników o szerokości 45 cm i 60 cm. Wymiary: szer. 42 x wys. 1,8 x gł. 37,5 cm. Idealny do pieczenia pizzy w domowym piekarniku z efektami zbliżonymi do tradycyjnego pieca opalanego drewnem. Doskonale sprawdza się także przy pieczeniu chleba, focaccii, a także ciast, tart i ciasteczek.

Słowniczek oznaczeń

	Blokada bezpieczeństwa: Niektóre modele są wyposażone w blokadę bezpieczeństwa uniemożliwiającą uruchomienie urządzenia.		A+: Klasa efektywności energetycznej, mierzona od A+++ do G, w zależności od rodziny produktów.
	Obwodowy system chłodzący		Rozmrażanie przez podanie czasu: Funkcja ręcznego rozmrażania. Po zakończeniu ustawionego czasu trwania funkcja zatrzymuje się.
	Wyświetlacz CompactScreen		Liczba szyb w drzwiach: 3 szyby
	Elektryczny		Emalia Ever Clean: Emalia Ever Clean nakładana jest elektrostatycznie, narożnik do narożnika i krawędź do krawędzi, co zapobiega powstawaniu rys i pęknięć z upływem czasu. Jest to szczególna emalia pirolityczna, oporna na działanie kwasów, która oprócz przyjemnego blasku, dzięki mniejszej porowatości, sprzyja łatwiejszemu czyszczeniu ścian piekarnika. Jest ona wypalana w temperaturze ponad 850°C i powoli polimeryzowana w naukowo ustalonym tempie, aby zapewnić jednolitą głębokość i wytrzymałość. Emalia Ever Clean tworzy nienagane wykończenie zarówno wewnątrz piekarnika, jak i na blachach, sprawiając, że powierzchnie piekarnika są niezwykle łatwe w utrzymaniu przez długi czas, ponieważ ogranicza przywieranie tłuszczu podczas gotowania.
	Obieg powietrza + grzałka górna i dolna		Grzałka górna i dolna
	Grzałka dolna		Termoobieg + grzałka dolna
	Termoobieg		Eco
	Grill		Grill z obiegiem powietrza: bardzo intensywne ciepło pochodzące tylko z góry z podwójnego elementu grzewczego. Wentylator jest aktywny. Umożliwia optymalne grillowanie najgrubszych mięs. Idealny do dużych kawałków mięsa.
	Pizza		Turbo
	W pełni szklana wewnętrzna powierzchnia drzwi. Rozwiązanie to pozwala utrzymać wewnętrzną część drzwi piekarnika w idealnej czystości.		Demontowalne wewnętrzne szkło drzwi: Łatwy demontaż wewnętrznego szkła drzwi znacznie ułatwia utrzymanie urządzenia w czystości.
	Utrzymywanie potrawy w ciepłe		Światła boczne: Dwa przeciwległe światła boczne zwiększają widoczność wewnątrz piekarnika.

-
- | | |
|---|---|
|  <p>Wyrastanie ciasta: W piekarniku utrzymywana jest temperatura 40°C, która stwarza idealne warunki do wyrastania ciasta.</p> |  <p>Szybkie nagrzewanie: Funkcja ta pozwala na szybkie nagrzanie piekarnika do wskazanej temperatury.</p> |
|  <p>Szabat: Ta funkcja pozwala na pieczenie potraw respektując zasady żydowskiego święta szabat.</p> |  <p>Komora piekarnika posiada pięć poziomów.</p> |
|  <p>Elektroniczne sterowanie temperaturą: Funkcja pozwala na utrzymanie temperatury we wnętrzu piekarnika w granicach o tolerancji 2-3 °C. Umożliwia to przyrządzenie dań wrażliwych na zmiany temperatury np. ciast, sufletów lub puddingów.</p> |  <p>Czyszczenie parowe: prosta funkcja czyszcząca wykorzystująca parę wodną do pozbywania się osadów w komorze piekarnika.</p> |
|  <p>Pojemność 70 l</p> |  <p>Pojemność 79 l</p> |