

SF6388X



Dimensões	60 cm
Família	Forno
Tipo de energia	Elétrico
Fonte de energia do forno	Elétrico
Tipo de cocção	Termoventilado
Sistema de limpeza	Programa de limpeza VaporClean
Código EAN	8017709206697



Design


Design	Classica	Cor da serigrafia	Serigrafia em preto
Acabamento	Aço inox	Tipo de serigrafia	Símbolos
Acabamentos	Antideadadas	Estética da porta	Porta com dois perfis horizontais
Série	Plano	Puxador	Puxador série Classica
Material	Aço inox	Cor do puxador	Filtro em aço inox
Tipo de aço inox	Aço inox escovado	Logótipo	Logótipo embutido
Tipo de vidro	Vidro preto Eclipse		

Comandos

Comandos	Comandos	Comandos	Comandos Série Classica
Nº de comandos	3	Cor dos comandos	Comandos inox

Programas / Funções

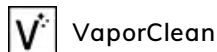
Nº funções do forno	8
Funções de forno	

 Estático	 Ventilado	 Termoventilado
 Turbo	 Eco	 Grill
 Grill ventilado	 Base	

Outras funções



Programa de limpeza



Opções

Opções de programação do tempo de cocção	Programador de fim do tempo de cocção	Temporizador	Sim
--	---------------------------------------	--------------	-----

Especificações técnicas



Temperatura mínima	50 °C	Potência da resistência circular	2000 W
Temperatura máxima	250 °C	Interrupção das resistências na abertura da porta	Sim
Nº de níveis para tabuleiros	5	Tecnologia de temperatura da porta	Porta com tecnologia Toque Frio
Tipo de guias para tabuleiros	Guias laterais em metal	Porta desmontável	Sim
Resistência grill basculante para fácil limpeza	Sim	Porta interna totalmente em vidro	Sim
Nº de ventiladores	1	Vidro interno removível	Sim
Nº de lâmpadas	2	Nº de vidros da porta	3
Tipo de iluminação	Iluminação de halogénio	Termostato de segurança	Sim
Potência das lâmpadas	40 W	Sistema de arrefecimento	Tangencial
Iluminação na abertura da porta	Sim	Circuito de arrefecimento	Circuito de arrefecimento duplo
Potência da resistência inferior	1200 W	Redução da velocidade do sistema de arrefecimento	Sim
Potência da resistência superior	1000 W	Dimensões úteis do interior da cavidade (AxLxP)	360x460x425 mm
Potência da resistência grill	1700 W	Controlo da temperatura	Controlo eletromecânico da temperatura
Potência do grill largo	2700 W	Material da cavidade	Cavidade em esmalte EverClean

Prestações / Etiqueta energética



Classe energética	A	Energy consumption in forced air convection	2.88 MJ
-------------------	---	---	---------

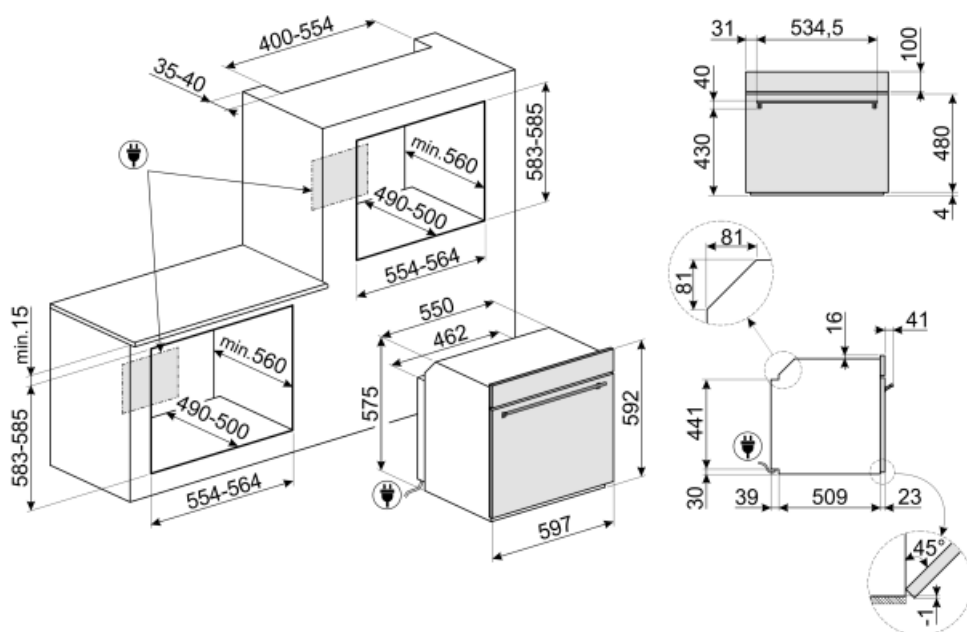
Volume útil	70 l	Consumo de energia por ciclo na convecção forçada	0.80 KWh
Consumo de energia por ciclo na convecção natural	1.15 KWh	Nº de fornos	1
Energy consumption in conventional mode	4.14 MJ	Índice de eficiência energética	95.2 %

Acessórios incluídos

Grelha com travão	1	Tabuleiro esmaltado 40 mm de profundidade	1
Grelha para inserir no tabuleiro	1		

Ligação elétrica

Tensão (Volts)	220-240 V	Frequência (Hz)	50/60 Hz
Corrente (Amperes)	13 A	Comprimento do cabo de alimentação	115 cm
Potência elétrica nominal	3000 W		



Not included accessories

GT1T-2

Guias telescópicas de um nível com extração total para fornos. Comprimento: fechada 35,5 cm; extraída 41,8 cm. Fabricadas em aço inox, garantem estabilidade à extração dos tabuleiros, permitindo uma utilização fácil e segura do forno e evitando choques e /ou quedas dos tabuleiros e dos alimentos.



PR3845X

Perfil em aço inox para instalação de fornos em coluna. Com tratamento para impedir marcas de impressões digitais.



PPR2

Pedra para pizza retangular, adequada para fornos de 45 cm e 60 cm de largura. Dimensões: L42 x A1.8 x P37.5 cm. Ideal para cozinhar pizza crocante e com aroma típico de um forno a lenha. Também pode ser utilizada para cozer pão, focaccias, tortas e biscoitos e outras receitas.



GT1P-2

Guias telescópicas parcialmente extraíveis (1 nível) para fornos com molduras de metal. Comprimento: 155.5 mm, extração: 285 mm. Material: Aço inox AISI 430 polido



GTT

Guias telescópicas de extração total (1 nível) para fornos Extração: 433 mm Material: Aço inox AISI 430 polido



GTP

Guias telescópicas de extração parcial (1 nível). Extração: 300 mm. Material: Aço inox AISI 430 polido.



PRTX

Pedra refratária com pegas para pizza Ø = 35cm. Não é adequado para fornos combinados com microondas. Adequado para fornos a gás, para se por na grelha.



BN620-1

Tabuleiro esmaltado para fornos de 45 e 60 cm de largura. Com 20 cm de profundidade, é ideal para quem gosta de cozinhar pratos principais e deliciosas sobremesas, obtendo o máximo de resultados em termos de culinária e sabor.



PALPZ

Perfeita para cozer e servir pizza, pão e doces salgados de forma segura e profissional. Também é útil para controlar a cozedura. Pega dobrável, fácil de utilizar e de guardar. Dimensões: Largura 31,5 x Comprimento 32,5 cm.

























BN640

Tabuleiro esmaltado para fornos de 45 e 60 cm de largura. Com 40 cm de profundidade, é ideal para quem gosta de cozinhar assados de carne ou de peixes, garantindo molhos saborosos. Também é indicado para experimentar acompanhamentos mais leves e crocantes.



Symbols glossary (TT)

-  Sistema de arrefecimento tangencial: sistema de ventilação que obriga o ar a circular à volta do eletrodomésticos para que estes mantenham as superfícies dentro de temperaturas seguras.
-  Classe de eficiência energética do produto declarada na etiqueta energética e na ficha do produto e em conformidade com os regulamentos UE.
-  Elétrico: a fonte de energia do forno é a eletricidade.
-  Porta Fria: nos fornos com porta fria a temperatura da mesma mantém-se abaixo dos 50°C, garantindo assim a segurança e evitando possíveis queimaduras, como também o sobreaquecimento dos móveis.
-  Resistência superior+inferior (cozedura tradicional ou estática): o calor, ao provir simultaneamente de cima e de baixo, torna este sistema apto para qualquer alimento. A cozedura tradicional, denominada também como estática, é apta para cozinhar um só prato. Ideal para assados, pão, tortas recheadas e particularmente carnes gordas como ganso e pato.
-  Ventilador + resistência circular (cozedura ventilada): indicado para cozinhar alimentos diferentes sobre várias alturas, desde que necessitem da mesma temperatura e do mesmo tipo de cozedura. A circulação de ar quente garante uma instantânea e uniforme distribuição do calor. Será possível, por exemplo, cozinhar ao mesmo tempo peixes, verduras e biscoitos sem misturar odores, nem sabores.
-  Grill: o calor procedente da resistência grill permite conseguir ótimos resultados de gratinados, sobretudo em carnes de média / pequena espessura e, em combinação com o assador (consoante os modelos), permite terminar a cozedura dourando uniformemente os alimentos. Ideal para salsichas, costeletas e bacon.
-  Descongelação: ao selecionar esta função, o forno ativa a ventilação, sem ligar o aquecimento. Assim, os alimentos irão descongelar à temperatura ambiente, mas mais rapidamente.
-  Número de vidros da porta. Assim, a Smeg garante que o exterior da porta nunca excede os 50°C. Esta tecnologia evita queimaduras. Ideal para proteger as crianças.
-  Esmalte EverClean: esmalte especial antiácido e pirolítico que tem um agradável brilho e é menos poroso, o que ajuda a manter a superfície interior do forno mais limpa.
-  Ventilador + resistência superior + resistência inferior: indicada para gratinados de pequenas dimensões, fornecendo os consumos de energia mais baixos durante a cozedura.
-  Resistência inferior: o calor procedente apenas de baixo permite completar a cozedura dos alimentos que necessitam de uma maior temperatura na sua base. Ideal para tortas doces ou salgados e pizzas.
-  Eco: combina grill + ventilador + resistência inferior, para pequenas quantidade, fornecendo os consumos de energia mais baixos durante a cozedura.
-  Grill ventilado: o ventilador faz uma maior mistura do ar reduzindo o efeito do calor intenso do grill, proporcionando excelentes grelhados. Os dois níveis de cima são recomendados para cozinhar, os dois de baixo podem ser usados para aquecer os alimentos.

-
- | | |
|--|---|
|  <p>Turbo: a combinação entre a cozedura ventilada e a cozedura tradicional permite cozinhar com extrema rapidez e de forma simultânea peixes, verduras e biscoitos sem misturar odores nem sabores. Ideal para grandes peças ou alimentos que precisam de cozedura intensa.</p> |  <p>O interior da porta do forno totalmente coberta por vidro garante uma superfície lisa, sem quaisquer parafusos, o que simplifica a remoção da gordura e da sujidade.</p> |
|  <p>O vidro da porta interna removível, para facilitar a limpeza.</p> |  <p>Iluminação com duas lâmpadas de halogéneo em lados e alturas diferentes para melhorar a visibilidade independentemente do número de tabuleiros e níveis em que se encontram inseridos.</p> |
|  <p>Identifica a quantos níveis de altura é possível colocar os tabuleiros no interior do forno.</p> |  <p>Resistência grill basculante: para ser facilmente desengatada e movimentada de modo a facilitar a limpeza do teto do forno.</p> |
|  <p>Vapor Clean: programa para facilitar a limpeza do forno. Colocar 40 cl de água na ranhura existente na base da cavidade do forno e seleccionar a função Vapor Clean que dura 18 minutos. No fim, passar o interior, com uma esponja macia e húmida.</p> |  <p>Indica a capacidade da cavidade do forno em litros.</p> |