

SF6400S1PZB




| | |
|---------------------------|--------------------|
| Kategoria | 60 cm |
| Rodzina produktów | Piekarnik |
| Zasilanie | Elektryczne |
| Źródło ciepła | Elektryczny |
| Metoda gotowania | Termoobieg |
| Sposób czyszczenia | Czyszczenie parowe |
| Piekarnik z funkcją pizza | Tak |
| Kod EAN | 8017709346454 |



Linia wzornicza

| | | | |
|-----------------------|---------------|----------------|------------------|
| Linia wzornicza | Selezione | Serigrafia | Symbole |
| Kolor | Czarny | Drzwi | Pełne szkło |
| Wykończenie | Połysk | Uchwyt | Panel wyboru |
| Design | Płaski | Kolor uchwytu | Czarny |
| Materiał | Szkło | Logo | Serigrafia |
| Typ stali nierdzewnej | Szczotkowana | Pokręta | Cucina restyling |
| Rodzaj szkła | Przezroczyste | Kolor pokręteł | Czarny |
| Kolor nadruku | Szary | | |










Sterowanie

| | | | |
|--|------------|-------------------|------------------------------|
|  | | | |
| Typ wyświetlacza | DigiScreen | Rodzaj sterowania | Pokręta + dotykowe przyciski |
| Technologia wyświetlacza | LED | Liczba pokręteł | 2 |

Programy / Funkcje

| | |
|--------------------------|----|
| Liczba funkcji pieczenia | 9 |
| Programy automatyczne | No |
| Przepisy własne | No |


Funkcje pieczenia

| | | |
|--|---|--|
|  Grzałka górna i dolna |  Obieg powietrza |  Termoobieg |
|  Turbo |  ECO |  Grill |
|  Grill + obieg powietrza |  Grzałka dolna + obieg powietrza |  Pizza |

Pozostałe funkcje

| | |
|---|---|
|  Bezpośredni natrysk pary |  Wyrastanie ciasta |
|---|---|

Funkcje czyszczenia

| |
|---|
|  Czyszczenie parowe |
|---|

Opcje



| | | | |
|-------------------------|--|----------------------------|-----|
| Ustawienia czasu | Automatyczne wyłączenie po zakończeniu gotowania | Timer | 1 |
| Minutnik | Tak | Szybkie nagrzewanie | Tak |

Specyfikacja techniczna



| | | | |
|----------------------------------|------------|--|--------------------|
| Pojemność (Lt) | 65 l | Moc grzałki pierścieniowej | 2000 W |
| Komora | Sares | Drzwi | Zimne drzwi |
| Minimalna temperatura | 30 °C | Łatwy demontaż drzwi | Tak |
| Maksymalna temperatura | 250 °C | W pełni przeszklona wewnętrzna powierzchnia drzwi | Tak |
| Liczba poziomów pieczenia | 5 | Łatwy demontaż wewnętrznej szyby drzwi | Tak |
| Liczba wentylatorów | 1 | Liczba szyb w drzwiach piekarnika | 3 |
| Liczba źródeł oświetlenia | 1 | Komin | Stały |
| Rodzaj oświetlenia | Halogenowe | System chłodzący | Statyczny |
| Możliwość wymiany żarówki | Tak | Rodzaj chłodzenia | Podwójny |
| Moc oświetlenia | 40 W | Speed Reduction Cooling System | Tak |
| Moc dolnej grzałki | 1100 W | Wymiary netto wnętrza komory (hxwxh) | 331x460x412 mm |
| Moc górnej grzałki | 1000 W | Kontrola temperatury | Elektromechaniczna |
| Moc grzałki grilla | 1700 W | Materiał wewnętrznej komory | Emalia Ever Clean |
| Moc dużego grilla | 2700 W | | |

Wydajność / Etykieta energetyczna



| | | | |
|--|----------|---|----------|
| Klasa efektywności energetycznej | A | Zużycie energii przy standardowym obciążeniu w trybie z włączonym wentylatorem - piekarnik główny | 2,81 MJ |
| Pojemność netto komory | 65 l | Zużycie energii przy standardowym obciążeniu w trybie z włączonym wentylatorem - piekarnik główny | 0,78 kWh |
| Zużycie energii na cykl w trybie tradycyjnym - piekarnik główny | 1,09 kWh | Liczba komór | 1 |
| Zużycie energii przy standardowym obciążeniu w trybie tradycyjnym - piekarnik główny | 3,92 MJ | Wskaźnik efektywności energetycznej dla komory (EElcavity) | 95,1 % |

Akcesoria w standardzie

| | | | |
|-----------------------------------|---|--------------------|--|
| Ruszt z blokadą | 1 | Akcesoria do pizzy | Refractory stone (round without handles) + cover |
| Głęboka blacha emaliowana (40 mm) | 1 | | |

Podłączenie elektryczne

| | | | |
|---------------------|-----------|------------------------------------|----------|
| Napięcie | 220-240 V | Moc nominalna | 3000 W |
| Wtyczka | Nie | Częstotliwość (Hz) | 50/60 Hz |
| Natężenie prądu (A) | 13 A | Długość przewodu zasilającego (cm) | 150 cm |



Kompatybilne Akcesoria



BN620-1

Emaliowana blacha pasująca do piekarników 45cm i 60cm. Głębokość: 20 mm. Idealna do szerokiej gamy wypieków na słodko i słono.



BN640

Emaliowana taca pasująca do piekarników 45cm i 60cm. Głębokość: 40 mm. Idealna do gotowania i pieczenia mięsa i ryb w sosach. Idealna również do eksperymentowania z lżejszymi i bardziej chrupiącymi dodatkami do dań.



GTP

Prowadnice teleskopowe z częściowym wysuwem (1 poziom) Wysuw: 300 mm Materiał: Stal nierdzewna AISI 304, polerowana



GTT

Prowadnice teleskopowe z pełnym wysuwem (1 poziom). Wysuw: 433 mm. Materiał: Stal nierdzewna AISI 304, polerowana.



PALPZ

Łopata do pizzy ze składaną rączką. Wymiary (SxG): 31,5x32,5 cm. Łatwa i wygodna w użyciu i przechowywaniu. Idealna do serwowania pizzy, chleba i wyśmienitych ciast w bezpieczny i profesjonalny sposób.



PR3845X



















Listwa maskująca mebel do instalacji urządzeń w kolumnie, stal nierdzewna. Powierzchnia zapobiegająca powstawaniu odcisków palców.












STONE2

Kamień do pizzy bez uchwytów, odpowiedni do piekarników o szerokości 45 cm i 60 cm. Wymiary: szer. 42 x wys. 1,8 x gł. 37,5 cm. Idealny do pieczenia pizzy w domowym piekarniku z efektami zbliżonymi do tradycyjnego pieca opalanego drewnem. Doskonale sprawdza się także przy pieczeniu chleba, focaccii, a także ciast, tart i ciasteczek.

Słowniczek oznaczeń

| | |
|--|---|
|  <p>A: Klasa efektywności energetycznej, mierzona od A+++ do G, w zależności od rodziny produktów.</p> |  <p>Obwodowy system chłodzący</p> |
|  <p>Direct Steam: Piekarnik Direct Steam posiada 1 funkcję, w której użytkownik może manualnie dodać parę.</p> |  <p>Liczba szyb w drzwiach: 3 szyby</p> |
|  <p>Elektryczny</p> |  <p>Emalia Ever Clean: Emalia Ever Clean nakładana jest elektrostatycznie, narożnik do narożnika i krawędź do krawędzi, co zapobiega powstawaniu rys i pęknięć z upływem czasu. Jest to szczególna emalia pirolityczna, oporna na działanie kwasów, która oprócz przyjemnego blasku, dzięki mniejszej porowatości, sprzyja łatwieszemu czyszczeniu ścian piekarnika. Jest ona wypalana w temperaturze ponad 850°C i powoli polimeryzowana w naukowo ustalonym tempie, aby zapewnić jednolitą głębokość i wytrzymałość. Emalia Ever Clean tworzy nienagane wykończenie zarówno wewnątrz piekarnika, jak i na blachach, sprawiając, że powierzchnie piekarnika są niezwykle łatwe w utrzymaniu przez długi czas, ponieważ ogranicza przywieranie tłuszczu podczas gotowania.</p> |
|  <p>Zimne drzwi: Temperatura na zewnętrznej powierzchni drzwi utrzymywana jest poniżej 50 ° C. System ten oprócz zapewnienia bezpieczeństwa zabezpiecza boki mebli przed przegrzaniem przez piekarnik.</p> |  <p>Obieg powietrza + grzałka dolna</p> |
|  <p>Obieg powietrza + grzałka górna i dolna</p> |  <p>Grzałka górna i dolna</p> |
|  <p>Termoobieg</p> |  <p>Eco</p> |
|  <p>Grill</p> |  <p>Grill z obiegiem powietrza: bardzo intensywne ciepło pochodzące tylko z góry z podwójnego elementu grzewczego. Wentylator jest aktywny. Umożliwia optymalne grillowanie najgrubszych mięs. Idealny do dużych kawałków mięsa.</p> |
|  <p>Pizza</p> |  <p>Turbo</p> |
|  <p>W pełni szklana wewnętrzna powierzchnia drzwi. Rozwiązanie to pozwala utrzymać wewnętrzną część drzwi piekarnika w idealnej czystości.</p> |  <p>Demontowalne wewnętrzne szkło drzwi: Łatwy demontaż wewnętrznego szkła drzwi znacznie ułatwia utrzymanie urządzenia w czystości.</p> |

-
-  Światła boczne: Dwa przeciwległe światła boczne zwiększają widoczność wewnątrz piekarnika.
-  Wyrastanie ciasta: W piekarniku utrzymywana jest temperatura 40°C, która stwarza idealne warunki do wyrastania ciasta.
-  Komora piekarnika posiada pięć poziomów.
-  Pojemność 65 l
-  Wyświetlacz DigiScreen
-  Wybrane piekarniki zostały wyposażone w ekskluzywną funkcję "Pizza", która umożliwia pieczenie pizzy bezpośrednio na specjalnym kamieniu, znajdującym się w dolnej części piekarnika. Pozwala to na upieczenie pizzy w zaledwie 3-5 minut w zależności od użytych składników. Funkcja ta doskonale nadaje się również do pieczenia ciast, ryb i warzyw.
-  Szybkie nagrzewanie: Funkcja ta pozwala na szybkie nagrzanie piekarnika do wskazanej temperatury.
-  Czyszczenie parowe: prosta funkcja czyszcząca wykorzystująca parę wodną do pozbywania się osadów w komorze piekarnika.
-  Pojemność 79 l