

SF6400TVX



Kategoria	60 cm
Rodzina produktów	Piekarnik
Zasilanie	Elektryczne
Rodzaj piekarnika	Elektryczny
Metoda gotowania	Termoobieg
Sposób czyszczenia	Czyszczenie parowe
Kod EAN	8017709262747



Linia wzornicza

Linia wzornicza	Selezione	Kolor nadruku	Czarny
Kolor	Stal nierdzewna	Serigrafia	Symbole
Wykończenie	Powłoka odporna na powstawanie odcisków palców	Stylistyka drzwi	Z panelem
Design	Płaski	Uchwyt	Panel wyboru
Materiał	Stal nierdzewna	Kolor uchwytu	Efekt stali nierdzewnej
Typ stali nierdzewnej	Szczotkowana	Logo	Tłoczone
Rodzaj szkła	Eclipse		

Sterowanie











Typ wyświetlacza	DigiScreen	Liczba pokręteł	2
Rodzaj wyświetlacza	LED	Pokręta	Cucina restyling
Sterowanie	Pokręta +dotykowe przyciski	Kolor pokręteł	Efekt stali nierdzewnej


Programy / Funkcje

Liczba funkcji pieczenia	8
--------------------------	---


Funkcje pieczenia

	Grzałka górna i dolna		Grzałka górna i dolna + obieg powietrza		Termoobieg
	Turbo		ECO		Grill
	Grill + obieg powietrza		Grzałka dolna		


Pozostałe funkcje

	Rozmrażanie przez podanie czasu
--	---------------------------------













Funkcje czyszczenia

	Czyszczenie parowe
--	--------------------

Opcje


	Ustawienia czasu	Opóźniony start i wyłączenie po zakończeniu pieczenia	Timer	1
	Minutnik	Tak	Szybkie nagrzewanie	Tak

Specyfikacja techniczna

	Minimalna temperatura	50 °C		Automatyczne wyłączenie elementów grzejnych po otwarciu drzwi	Tak
	Maksymalna temperatura	250 °C		Otwieranie drzwi	Standardowe
	Liczba poziomów pieczenia	5		Rodzaj drzwi	Hartowane szkło w drzwiach
	Rodzaj poziomów piekarnika	Prowadnice metalowe		Łatwy demontaż drzwi	Tak
	Podwójny wentylator	1		W pełni przeszklona wewnętrzna powierzchnia drzwi	Tak
	Liczba źródeł oświetlenia	1			
	Rodzaj oświetlenia	Halogenowe			

Możliwość wymiany źródła światła	Tak	Łatwy demontaż wewnętrznej szyby drzwi	Tak
Moc oświetlenia	40 W	Liczba szyb w drzwiach piekarnika	3
Oświetlenie przy otwartych drzwiach	Tak	Termostat bezpieczeństwa	Tak
Moc dolnej grzałki	1200 W	System chłodzący	Statyczny
Moc górnej grzałki	1000 W	Rodzaj chłodzenia	Pojedynczy
Moc grzałki grilla	1700 W	Speed Reduction Cooling System	Tak
Moc dużego grilla	2700 W	Wymiary netto wnętrza komory (hxwxd)	360x460x425 mm
Moc grzałki pierścieniowej	2000 W	Ustawienia temperatury	Elektromechaniczna
		Materiał wewnętrznej komory	Emalia Ever Clean

Wydajność / Etykieta energetyczna

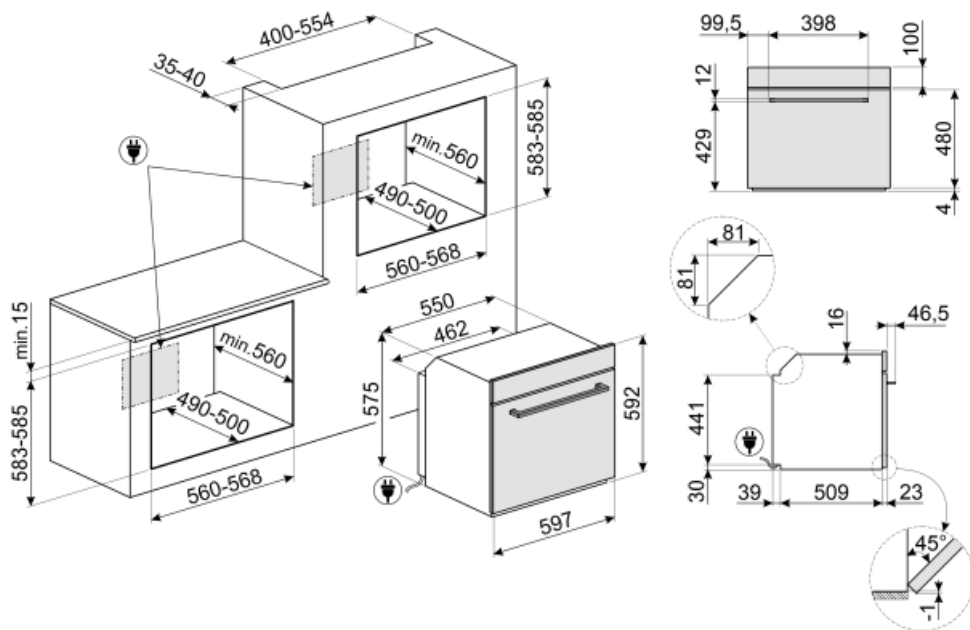
			
Klasa efektywności energetycznej	A	Energy consumption in forced air convection	2.88 MJ
Pojemność netto komory	70 l	Zużycie energii przy standardowym obciążeniu w trybie z włączonym wentylatorem (kWh/cykl) - piekarnik główny	0.80 kWh
Zużycie energii przy standardowym obciążeniu w trybie tradycyjnym (kWh/cykl) - piekarnik główny	1.15 kWh	Liczba komór	1
Energy consumption in conventional mode	4.14 MJ	Wskaźnik efektywności energetycznej dla komory (EELcavity)	95.2 %

Akcesoria standardowe

Ruszt z blokadą	1	Głęboka blacha emaliowana (40 mm)	1
-----------------	---	-----------------------------------	---

Podłączenie elektryczne

Napięcie	220-240 V	Częstotliwość (Hz)	50/60 Hz
Natężenie prądu	13 A	Długość przewodu zasilającego (cm)	115 cm
Moc przyłączeniowa (W)	3000 W		



Not included accessories

GTP

Prowadnice teleskopowe z częściowym wysuwem (1 poziom) Wysuw: 300 mm
Materiał: Stal nierdzewna AISI 304, polerowana



PRTX

Okrągły kamień do pizzy z uchwytami
Średnica = 35 cm. Nie nadaje się do kuchenek mikrofalowych. Nadaje się do kuchenek gazowych, do umieszczenia na ruszcie.



GT1P-2

Prowadnice teleskopowe z częściowym wysuwem (1 poziom) odpowiednie dla piekarników z metalowymi drabinkami bocznymi. Długość: 355,5 mm, wysuw: 285 mm. Materiał: Stal nierdzewna AISI 304, polerowana



GTT

Prowadnice teleskopowe z pełnym wysuwem (1 poziom). Wysuw: 433 mm. Materiał: Stal nierdzewna AISI 304, polerowana.



PR3845X

Listwa maskująca mebel do instalacji urządzeń w kolumnie, stal nierdzewna. Powierzchnia zapobiegająca powstawaniu odcisków palców.



BN620-1

Emaliowana blacha pasująca do piekarników 45cm i 60cm. Głębokość: 20 mm. Idealna do szerokiej gamy wypieków na słodko i słono.



PALPZ

Łopata do pizzy ze składaną rączką. Wymiary (SxG): 31,5x32,5 cm. Łatwa i wygodna w użyciu i przechowywaniu. Idealna do serwowania pizzy, chleba i wyśmienitych ciast w bezpieczny i profesjonalny sposób.

























BN640

Emaliowana taca pasująca do piekarników 45cm i 60cm. Głębokość: 40 mm. Idealna do gotowania i pieczenia mięsa i ryb w sosach. Idealna również do eksperymentowania z lżejszymi i bardziej chrupiącymi dodatkami do dań.



Symbols glossary (TT)

	Obwodowy system chłodzący		-
	Klasa efektywności energetycznej, mierzona od A+++ do G, w zależności od rodziny produktów.		Liczba szyb w drzwiach
	Elektryczny		Wyświetlacz DigiScreen
	Emalia Ever Clean: Emalia Ever Clean nakładana jest elektrostatycznie, narożnik do narożnika i krawędź do krawędzi, co zapobiega powstawaniu rys i pęknięć z upływem czasu. Jest to szczególna emalia pirolityczna, oporna na działanie kwasów, która oprócz przyjemnego blasku, dzięki mniejszej porowatości, sprzyja łatwieszemu czyszczeniu ścian piekarnika. Jest ona wypalana w temperaturze ponad 850°C i powoli polimeryzowana w naukowo ustalonym tempie, aby zapewnić jednolitą głębokość i wytrzymałość. Emalia Ever Clean tworzy nienaganne wykończenie zarówno wewnątrz piekarnika, jak i na blachach, sprawiając, że powierzchnie piekarnika są niezwykle łatwe w utrzymaniu przez długi czas, ponieważ ogranicza przywieranie tłuszczu podczas gotowania.		Obieg powietrza + grzałka górna i dolna
	Grzałka górna i dolna		Grzałka dolna
	Termoobieg		Eco
	Grill		Grill
	Turbo		Rozwiązanie to pozwala utrzymać wewnętrzną część drzwi piekarnika w idealnej czystości.
	Łatwy demontaż wewnętrznego szkła drzwi znacznie ułatwia utrzymanie urządzenia w czystości.		Rodzaj oświetlenia
	Funkcja ta pozwala na szybkie nagrzanie piekarnika do wskazanej temperatury.		Komora piekarnika posiada pięć poziomów.
	Czyszczenie parowe		Pojemność 70 l