

SF64M3TVS



Produktkategorie	60 cm
Produktfamilie	Backofen
Energiequelle	Elektrisch
Energiequelle	Elektro
Garmethode	Heißluft
Reinigungssystem	Vapor Clean
EAN13	8017709258177



Ästhetik









Ästhetik	Selezione	Art des Dekors	Symbole
Farbe	Silber	Gerätetür	Mit 2 Zierleisten
Design	Flach	Türgriff	Rechteckiger Griff
Verzierung der Komponenten	Edelstahl	Farbe/Ausführung des Türgriffs	Edelstahl-Optik
Material	Glas	Markenlogo	Siebdruck
Art des Edelstahls	Gebürstet	Bedienknebel	Restyling Selezione
Glasart	Stopsol-Silberglas	Farbe/Ausführung der Bedienknebel	Edelstahl-Optik
Farbe des Dekors	Grau		

Bedienelemente


Bedienungsart	Bedienknebel	Anzahl der Bedienknebel	3
---------------	--------------	-------------------------	---

Programme / Funktionen

Garfunktionen 8
Garfunktionen

 Ober-/Unterhitze	 Umluft	 Heißluft
 Turbo-Heißluft	 ECO	 Großflächengrill
 Großflächengrill + Umluft	 Unterhitze	

Sonderfunktionen

 Auftauen nach Zeit

Reinigungsprogramm

 Vapor Clean

Optionen

Programmierung der Garzeit Ende Garvorgang Minutenzähler Ja

Technische Eigenschaften



Temperatur min.	50 °C	Sicherheitsabschaltung der Beheizung bei Türöffnung	Ja
Temperatur max.	250 °C	Art der Türöffnung	Standard Türöffnung
Anzahl der Garebenen	5	Gerätetür	Kontrollierte Türkühlung
Anzahl der Ventilation (Umluft/Heißluft)	Einfach	Abnehmbare Gerätetür	Ja
Anzahl der Beleuchtungen	1	Vollglasinnentür	Ja
Art der Beleuchtung	Halogen	Vollglasinnentür herausnehmbar	Ja
Innenbeleuchtung austauschbar	Ja	Anzahl aller Türverglasungen	3
Leistung der Beleuchtung	40 W	Abkühlsystem	Kühlgebläse
Garraumbeleuchtung bei Türöffnung	Ja	Kaminabzugssystem	Einzel
Leistung der Unterhitze	1200 W	Variable Drehzahl des Kühlgebläses	Ja
Leistung der Oberhitze	1000 W	Nutzabmessungen des Garraums (HxBxT)	360x460x425 mm
Leistung des Kleinflächengrills	1700 W	Temperaturregelung	Elektromechanisch
Leistung des Großflächengrills	2700 W	Material Garraum	Ever Clean Emaillierung
Leistung der Heißluft 1	2000 W		

Technische Daten / Energielabel



Energieeffizienzklasse (auf einer Skala von A+++ bis D)	A	Energieverbrauch pro Zyklus und Garraum im Umluft-Modus	2.88 MJ
Nutzbare Garraumvolumen	70 l	Energieverbrauch pro Zyklus im Umluft-Modus, Garraum 1 (EC electric cavity)	0.80 kWh
Energieverbrauch pro Zyklus im konventionellen Modus, Garraum 1 (EC electric cavity)	1.15 kWh	Anzahl der Garräume	1
		Energieeffizienzindex Garraum 1 (EEL cavity)	95,2 %

Energieverbrauch pro Zyklus und Garraum im konventionellen Modus 4.14 MJ

Serienzubehör

Grillrost mit Tiefensperre

1

Backblech/Fettpfanne emailliert (H: 40 mm)

1

Elektrischer Anschluss

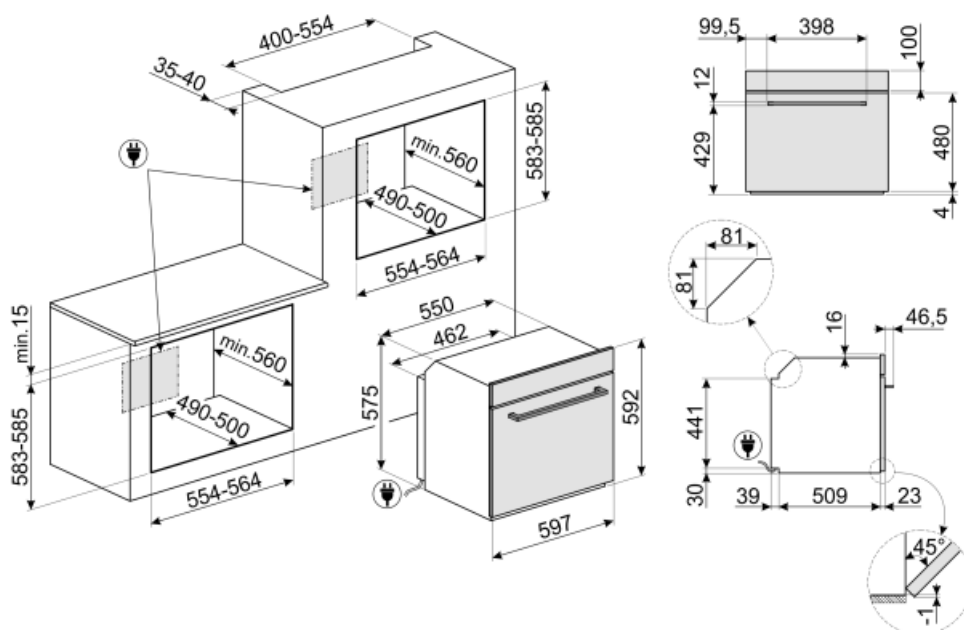
Spannung 220-240 V

Absicherung 13 A

Elektrischer Gesamtanschlusswert 3000 W

Frequenz 50/60 Hz

Länge Netzkabel 115 cm



Sonderzubehör

GTP

Teleskop-Teilauszug, 1 Ebene.



PRTX

Pizzastein aus Schamottstein, glasiert, Ø 35 cm, Mettalleinfassung mit 2 Griffen, kompatibel für alle 60 cm Elektro-Backöfen mit Rundprägung des Garraumbodens.



PALPZ

Pizzaschieber aus Edelstahl mit Klappgriff, kompatibel für die Pizzasteine: PRTX, PPR9, STONE in Verbindung von Elektro-Backöfen. Abmessungen LxH: 31,5x32,5 cm.



BN640

Backblech emailliert (H: 40 mm), kompatibel für alle 45-60 cm Backöfen der Serie SF.../SFP... und Kochzentren/Standherde



PR3845X

Abdeckleiste Möbelkante aus Edelstahl für Hocheinbau. Abmessungen LxB: 59,4 x 5,5cm, kombinierbar für alle Kompaktgeräte, Backöfen und Schubladen bei übereinander angeordneter Montage.



BN620-1

Backblech emailliert (H: 20 mm), kompatibel für alle 45-60 cm Backöfen der Serie SF.../SFP... und Kochzentren/Standherde























GTT

Teleskop-Vollauszug, 1 Ebene.



Symbols glossary (TT)

			Kühlgebläse: zur Ermöglichung einer angenehmen und sicheren Oberflächentemperatur.
	Abtauen nach Zeit: Manuelle Abtaufunktion. Nach Ablauf der eingestellten Dauer wird die Funktion automatisch beendet.		Dreifach verglaste Backofentür: Anzahl der Scheiben der Gerätetür.
	Elektro-Anschluss		Ever Clean-Emallierung: ist eine besondere Pyrolyse-Emallierung, die dank ihrer geringeren Porosität eine bessere Reinigung des Garraums ermöglicht. Die Emallierung schafft eine perfekte Oberfläche im gesamten Backofen inkl. der Backbleche und ist äüÙe
	Ober-/Unterhitze + Umluft: ein intensives und homogenes Garen, auch für komplexe Gerichte. Die Umluft ist aktiv und die Heizleistung kommt gleichzeitig von oben und unten. Das ventilierte Garen sorgt für ein schnelleres und gleichmäßigeres Garergebnis, so		Ober-/Unterhitze: traditionelles, statisches Garen, geeignet für die Zubereitung von einem Gericht. Die Erhitzung erfolgt gleichzeitig von oben und unten. Das Garen ist schonender, ideal für alle Arten von Braten, Brot und Backwaren.
	Unterhitze: die Beheizung erfolgt nur von unten. Ideal für Gebäck, Aufläufe und Pizza.		Heißluft: diese Funktion ist ideal für alle Arten von Gerichten auch auf mehreren Ebenen. Die Beheizung erfolgt aus dem hinteren Teil des Backofens und verteilt sich schnell und gleichmäßig im Garraum.
	ECO-Funktion: diese Funktion eignet sich besonders für das Zubereiten von Speisen auf einer Ebene mit geringem Energieverbrauch. Um eine max. Energieeinsparung und Zeitersparnis zu erzielen, wird empfohlen, die Speisen ohne Vorheizung in den Garraum einzu		Großflächengrill: sehr intensive Erhitzung nur von oben durch ein doppeltes Heizelement. Hervorragend geeignet zum Grillen und Gratinieren. Er wird am Ende des Garvorgangs verwendet und sorgt für eine gleichmäßige Bräunung der Speisen.
	Umluft-Großflächengrill: sehr intensive Beheizung von oben durch ein doppeltes Heizelement. In Verbindung der Umluft ist das Grillen von größeren Fleischgerichten optimal möglich.		Turbo-Heißluft: die Beheizung erfolgt von oben, unten und zentral von der Rückseite des Garraums. Das Heißluftgebläse ist aktiv und ermöglicht ein sehr schnelles Garen, auch auf mehreren Ebenen. Ideal für größere Mengen an Gerichten, die ein intensives Ga
	Vollglasinnentür: eine einzige Glasfläche für eine einfache Reinigung und beste Durchsicht in den Garraum.		Innere Türverglasung: diese kann mit wenigen Handgriffen zur Reinigung herausgenommen werden.
	Seitliche Innenbeleuchtung: zwei gegenüberliegende Beleuchtungen erhöhen die Sicht auf das Innere des Garraums.		Anzahl der Garebenen: der Garraum verfügt über 5 Garebenen.
	Vapor Clean: eine einfache Reinigungsfunktion, die mit Hilfe von Dampf Ablagerungen im Garraum löst.		Garraumvolumen 70 l: das Garraumvolumen der nutzbaren Fläche wird in Litern angegeben.