

# SFP6301TVX



<b>Kategoria</b>	60 cm
<b>Rodzina produktów</b>	Piekarnik
<b>Zasilanie</b>	Elektryczne
<b>Źródło ciepła</b>	Elektryczny
<b>Metoda gotowania</b>	Termoobieg
<b>Sposób czyszczenia</b>	Czyszczenie pirolityczne
<b>Kod EAN</b>	8017709282189



## Linia wzornicza

<b>Linia wzornicza</b>	Classica	<b>Serigrafia</b>	Symbole
<b>Kolor</b>	Stal nierdzewna	<b>Drzwi</b>	Z dwoma poziomymi liniami
<b>Wykończenie</b>	Powłoka odporna na powstawanie odcisków palców	<b>Uchwyt</b>	Classica
<b>Design</b>	Płaski	<b>Kolor uchwytu</b>	Stal nierdzewna
<b>Materiał</b>	Stal nierdzewna	<b>Logo</b>	Tłoczone
<b>Typ stali nierdzewnej</b>	Szczotkowana	<b>Pokręta</b>	Classica
<b>Rodzaj szkła</b>	Eclipse	<b>Kolor pokręteł</b>	Efekt stali nierdzewnej
<b>Kolor nadruku</b>	Czarny		

## Sterowanie



<b>Typ wyświetlacza</b>	CompactScreen	<b>Rodzaj sterowania</b>	Pokręta
<b>Technologia wyświetlacza</b>	LCD	<b>Liczba pokręteł</b>	2




## Programy / Funkcje

<b>Liczba funkcji pieczenia</b>	10
---------------------------------	----

## Funkcje pieczenia

 Grzałka górna i dolna	 Obieg powietrza	 Termoobieg
 Turbo	 ECO	 Grill
 Grill + obieg powietrza	 Grzałka dolna	 Termoobieg + grzałka dolna
 Pizza		

## Pozostałe funkcje

 Rozmrażanie przez podanie czasu	 Wyrastanie ciasta	 Szabat
--	---	--

## Funkcje czyszczenia

 Pyroliza
---

## Opcje



<b>Ustawienia czasu</b>	Opóźniony start i wyłączenie po zakończeniu pieczenia	<b>Pozostałe funkcje</b>	Utrzymywanie potrawy w cieple
Minutnik	Tak	Tryb showroom	Tak
Timer	1	Szybkie nagrzewanie	Tak
Blokada sterowania / Blokada bezpieczeństwa	Tak		


## Specyfikacja techniczna



<b>Pojemność (Lt)</b>	70 l	<b>Otwieranie drzwi</b>	Standardowe
<b>Minimalna temperatura</b>	30 °C	<b>Drzwi</b>	Zimne drzwi
<b>Maksymalna temperatura</b>	280 °C	<b>Łatwy demontaż drzwi</b>	Tak
<b>Liczba poziomów pieczenia</b>	5	<b>W pełni przeszklona wewnętrzna powierzchnia drzwi</b>	Tak
<b>Liczba wentylatorów</b>	1	<b>Łatwy demontaż wewnętrznej szyby drzwi</b>	Tak
<b>Liczba źródeł oświetlenia</b>	1	<b>Liczba szyb w drzwiach piekarnika</b>	4
<b>Rodzaj oświetlenia</b>	Halogenowe	<b>System chłodzący</b>	Statyczny
<b>Możliwość wymiany żarówki</b>	Tak	<b>Rodzaj chłodzenia</b>	Podwójny
<b>Moc oświetlenia</b>	40 W		

Oświetlenie przy otwartych drzwiach	Tak	Speed Reduction Cooling System	Tak
Moc dolnej grzałki	1200 W	Blokada drzwi	Tak
Moc grzałki grilla	1800 W	Wymiary netto wnętrza komory (hxwxh)	360x444x425 mm
Moc grzałki pierścieniowej	2000 W	Kontrola temperatury	Elektroniczne
Automatyczne wyłączenie elementów grzejnych po otwarciu drzwi	Tak	Materiał wewnętrznej komory	Emalia Ever Clean

## Wydajność / Etykieta energetyczna

			
Klasa efektywności energetycznej	A+	Zużycie energii przy standardowym obciążeniu w trybie z włączonym wentylatorem - piekarnik główny	2.45 MJ
Pojemność netto komory	70 l	Zużycie energii przy standardowym obciążeniu w trybie z włączonym wentylatorem - piekarnik główny	0.68 kWh
Zużycie energii na cykl w trybie tradycyjnym - piekarnik główny	1.09 kWh	Liczba komór	1
Zużycie energii przy standardowym obciążeniu w trybie tradycyjnym - piekarnik główny	3.92 MJ	Wskaźnik efektywności energetycznej dla komory (EElcavity)	81 %

## Akcesoria w standardzie

Ruszt z blokadą	1	Głęboka blacha emaliowana (40 mm)	1
-----------------	---	-----------------------------------	---

## Podłączenie elektryczne

Napięcie	220-240 V	Moc nominalna	3000 W
Wtyczka	Nie	Częstotliwość (Hz)	50/60 Hz
Natężenie prądu (A)	13 A	Długość przewodu zasilającego (cm)	150 cm



## Kompatybilne Akcesoria



### BN620-1

Emaliowana blacha pasująca do piekarników 45cm i 60cm. Głębokość: 20 mm. Idealna do szerokiej gamy wypieków na słodko i słono.



### BN640

Emaliowana taca pasująca do piekarników 45cm i 60cm. Głębokość: 40 mm. Idealna do gotowania i pieczenia mięsa i ryb w sosach. Idealna również do eksperymentowania z lżejszymi i bardziej chrupiącymi dodatkami do dań.



### GTP

Prowadnice teleskopowe z częściowym wysuwem (1 poziom) Wysuw: 300 mm Materiał: Stal nierdzewna AISI 304, polerowana



### GTT

Prowadnice teleskopowe z pełnym wysuwem (1 poziom). Wysuw: 433 mm. Materiał: Stal nierdzewna AISI 304, polerowana.



### PALPZ

Łopata do pizzy ze składaną rączką. Wymiary (SxG): 31,5x32,5 cm. Łatwa i wygodna w użyciu i przechowywaniu. Idealna do serwowania pizzy, chleba i wyśmienitych ciast w bezpieczny i profesjonalny sposób.



### PR3845X























Listwa maskująca mebel do instalacji urządzeń w kolumnie, stal nierdzewna. Powierzchnia zapobiegająca powstawaniu odcisków palców.













### STONE2

Kamień do pizzy bez uchwytów, odpowiedni do piekarników o szerokości 45 cm i 60 cm. Wymiary: szer. 42 x wys. 1,8 x gł. 37,5 cm. Idealny do pieczenia pizzy w domowym piekarniku z efektami zbliżonymi do tradycyjnego pieca opalanego drewnem. Doskonale sprawdza się także przy pieczeniu chleba, focaccii, a także ciast, tart i ciasteczek.

## Słowniczek oznaczeń

 <p>Blokada bezpieczeństwa: Niektóre modele są wyposażone w blokadę bezpieczeństwa uniemożliwiającą uruchomienie urządzenia.</p>	 <p>A+: Klasa efektywności energetycznej, mierzona od A+++ do G, w zależności od rodziny produktów.</p>
 <p>Obwodowy system chłodzący</p>	 <p>Rozmrażanie przez podanie czasu: Funkcja ręcznego rozmrażania. Po zakończeniu ustawionego czasu trwania funkcja zatrzymuje się.</p>
 <p>Wyświetlacz CompactScreen</p>	 <p>Liczba szyb w drzwiach: 4 szyby</p>
 <p>Elektryczny</p>	 <p>Emalia Ever Clean: Emalia Ever Clean nakładana jest elektrostatycznie, narożnik do narożnika i krawędź do krawędzi, co zapobiega powstawaniu rys i pęknięć z upływem czasu. Jest to szczególna emalia pirolityczna, oporna na działanie kwasów, która oprócz przyjemnego blasku, dzięki mniejszej porowatości, sprzyja łatwemu czyszczeniu ścian piekarnika. Jest ona wypalana w temperaturze ponad 850°C i powoli polimeryzowana w naukowo ustalonym tempie, aby zapewnić jednolitą głębokość i wytrzymałość. Emalia Ever Clean tworzy nienagane wykończenie zarówno wewnątrz piekarnika, jak i na blachach, sprawiając, że powierzchnie piekarnika są niezwykle łatwe w utrzymaniu przez długi czas, ponieważ ogranicza przywieranie tłuszczu podczas gotowania.</p>
 <p>Powłoka zapobiegająca powstawaniu odcisków palców: W większości naszych urządzeń stosowana jest, przy użyciu specjalnej technologii, powłoka zapobiegająca pozostawianiu odcisków palców na powierzchni stali nierdzewnej.</p>	 <p>Zimne drzwi: Temperatura na zewnętrznej powierzchni drzwi utrzymywana jest poniżej 50 ° C. System ten oprócz zapewnienia bezpieczeństwa zabezpiecza boki mebli przed przegrzaniem przez piekarnik.</p>
 <p>Obieg powietrza + grzałka górna i dolna</p>	 <p>Grzałka górna i dolna</p>
 <p>Grzałka dolna</p>	 <p>Termoobieg + grzałka dolna</p>
 <p>Termoobieg</p>	 <p>Eco</p>
 <p>Grill</p>	 <p>Grill z obiegiem powietrza: bardzo intensywne ciepło pochodzące tylko z góry z podwójnego elementu grzewczego. Wentylator jest aktywny. Umożliwia optymalne grillowanie najgrubszych mięs. Idealny do dużych kawałków mięsa.</p>
 <p>Pizza</p>	 <p>Turbo</p>
 <p>W pełni szklana wewnętrzna powierzchnia drzwi. Rozwiązanie to pozwala utrzymać wewnętrzną część drzwi piekarnika w idealnej czystości.</p>	 <p>Demontowalne wewnętrzne szkło drzwi: Łatwy demontaż wewnętrznego szkła drzwi znacznie ułatwia utrzymanie urządzenia w czystości.</p>

-  Utrzymywanie potrawy w ciepłe
-  PIROLIZA - FUNKCJA AUTOMATYCZNEGO CZYSZCZENIA: piekarnik nagrzewa się do temperatury zbliżającej się do 500°C i zwęglą tłuszcz oraz resztki jedzenia w drobny popiół, który można łatwo wytrzeć wilgotną szmatką. Przy tak wysokiej temperaturze, drzwi blokują się automatycznie dla bezpieczeństwa, podczas gdy temperatura drzwi pozostaje bezpieczna w dotyku. Funkcja regulowana przez użytkownika w oparciu o poziom zabrudzeń obecnych w piekarniku.
-  Szybkie nagrzewanie: Funkcja ta pozwala na szybkie nagrzanie piekarnika do wskazanej temperatury.
-  Komora piekarnika posiada pięć poziomów.
-  Pojemność 70 l
-  Światła boczne: Dwa przeciwległe światła boczne zwiększają widoczność wewnątrz piekarnika.
-  Wyrastanie ciasta: W piekarniku utrzymywana jest temperatura 40°C, która stwarza idealne warunki do wyrastania ciasta.
-  Szabat: Ta funkcja pozwala na pieczenie potraw respektując zasady żydowskiego święta szabat.
-  Elektroniczne sterowanie temperaturą: Funkcja pozwala na utrzymanie temperatury we wnętrzu piekarnika w granicach o tolerancji 2-3 °C. Umożliwia to przyrządzenie dań wrażliwych na zmiany temperatury np. ciast, sufletów lub puddingów.
-  Pojemność 79 l