

# SFP6390XE



Dimensões	60 cm
Família	Forno
Tipo de energia	Elétrico
Fonte de energia do forno	Elétrico
Tipo de cocção	Termoventilado
Sistema de limpeza	Programa de limpeza pirolítica
Código EAN	8017709218829



## Design










Design	Classica	Cor da serigrafia	Serigrafia em preto
Acabamento	Aço inox	Tipo de serigrafia	Símbolos
Acabamentos	Antideadadas	Estética da porta	Porta com dois perfis horizontais
Série	Plano	Puxador	Puxador série Classica
Material	Aço inox	Cor do puxador	Filtro em aço inox
Tipo de aço inox	Aço inox escovado	Logótipo	Logótipo embutido
Tipo de vidro	Vidro preto Eclipse		

## Comandos

Tecnologia Display	Display LCD	Comandos	Comandos Série Classica
Comandos	Comandos	Cor dos comandos	Comandos inox
Nº de comandos	2		

## Programas / Funções

Nº funções do forno	9
Programas automáticos	20
Funções de forno	


 Estático	 Ventilado	 Termoventilado
 Turbo	 Eco	 Grill
 Grill ventilado	 Base	 Base com ventilador

## Outras funções


 Descongelar por tempo

 Descongelar por peso

 Fermentar

 Sabbath

## Programa de limpeza

 Pirólise

 Pirólise Eco

## Opções



<b>Opções de programação do tempo de cocção</b>	Programador de início e de fim
<b>Temporizador</b>	Sim
<b>Eco-logic opção limitadora de potência</b>	Sim
<b>Opção bloqueio de comandos para segurança das crianças</b>	Sim

<b>Outras opções</b>	Manter quente, Iluminação Eco
<b>Opção Showroom - resistências desligadas para demonstração</b>	Sim
<b>Pré aquecimento rápido</b>	Sim

## Especificações técnicas



<b>Controlo da temperatura</b>	Controlo eletrónico da temperatura	<b>Potência da resistência circular</b>	2000 W
<b>Temperatura mínima</b>	30 °C	<b>Tecnologia de temperatura da porta</b>	Porta com tecnologia porta fria
<b>Temperatura máxima</b>	280 °C	<b>Porta desmontável</b>	Sim
<b>Material da cavidade</b>	Cavidade em esmalte EverClean	<b>Porta interna totalmente em vidro</b>	Sim
<b>Nº de níveis para tabuleiros</b>	5	<b>Vidro interno removível</b>	Sim
<b>Tipo de guias para tabuleiros</b>	Guias laterais em metal	<b>Nº de vidros da porta</b>	4
<b>Nº de ventiladores</b>	1	<b>Porta SoftClose para fechar leve e silenciosamente</b>	Sim
<b>Nº de lâmpadas</b>	2	<b>Termostato de segurança</b>	Sim
<b>Tipo de iluminação</b>	Iluminação de halogénio	<b>Interrupção das resistências na abertura da porta</b>	Sim
<b>Potência das lâmpadas</b>	40 W	<b>Sistema de arrefecimento</b>	Tangencial
<b>Iluminação na abertura da porta</b>	Sim	<b>Circuito de arrefecimento</b>	Circuito de arrefecimento duplo
<b>Potência da resistência inferior</b>	1200 W	<b>Redução da velocidade do sistema de arrefecimento</b>	Sim
<b>Potência da resistência superior</b>	1000 W	<b>Bloqueio da porta na pirólise</b>	Sim
<b>Potência da resistência grill</b>	1700 W		
<b>Potência do grill largo</b>	2700 W		

Dimensões úteis do interior da cavidade (AxLxP)

360x460x425 mm

## Prestações / Etiqueta energética



Classe energética	A+
Volume útil	70 l
Consumo de energia por ciclo na convecção natural	1.09 kWh
Gás - Consumo de energia por ciclo em convecção natural no forno	3.92 MJ

Gás - Consumo de energia por ciclo em convecção de ar forçado	2.45 MJ
Consumo de energia por ciclo na convecção forçada	0.68 kWh
Nº de fornos	1
Índice de eficiência energética	81 %

## Acessórios incluídos



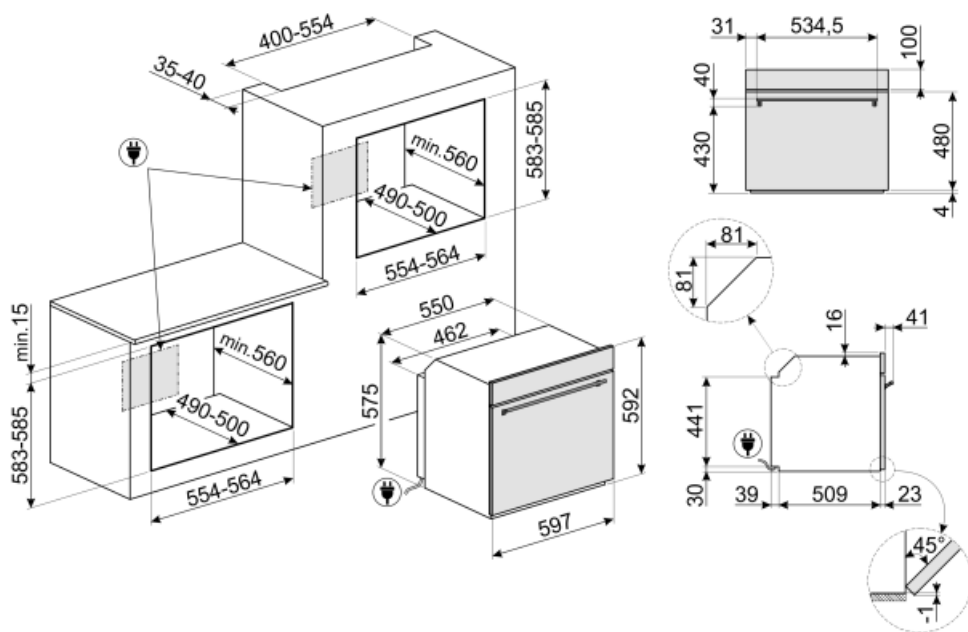
Grelha para inserir no tabuleiro	1
Guias telescópicas de extração parcial	1

Grelha com travão traseiro e segurança lateral	2
Tabuleiro esmaltado 40 mm de profundidade	1

## Ligação elétrica

Tensão (Volts)	220-240 V
Potência elétrica nominal	3000 W
Corrente (Amperes)	13 A

Frequência (Hz)	50/60 Hz
Comprimento do cabo de alimentação	115 cm



## Not included accessories

### GT1T-2

Guias telescópicas de um nível com extração total para fornos. Comprimento: fechada 35,5 cm; extraída 41,8 cm. Fabricadas em aço inox, garantem estabilidade à extração dos tabuleiros, permitindo uma utilização fácil e segura do forno e evitando choques e /ou quedas dos tabuleiros e dos alimentos.



### PR3845X

Perfil em aço inox para instalação de fornos em coluna. Impede marcas de impressões digitais.



### PPR2

Pedra para pizza retangular, adequada para fornos de 45 cm e 60 cm de largura. Dimensões: L42 x A1.8 x P37.5 cm. Ideal para cozinhar pizza crocante e com aroma típico de um forno a lenha. Também pode ser utilizada para cozer pão, focaccias, tortas e biscoitos e outras receitas.



### GT1P-2

Guias telescópicas parcialmente extraíveis (1 nível) para fornos com molduras de metal. Comprimento: 155.5 mm, extração: 285 mm. Material: Aço inox AISI 430 polido



### PALPZ

Pá de pizza com pega dobrável. Dimensões: Largura 31,5 x Comprimento 32,5 cm. Fácil de utilizar e de guardar. Perfeito para cozer e servir pizza, pão e doces salgados de forma segura e profissional. Também é útil para controlar a cozedura.



### BN640

Tabuleiro esmaltado para fornos de 45 e 60 cm de largura. Com 40 cm de profundidade, é ideal para quem gosta de cozinhar assados de carne ou de peixes, garantindo molhos saborosos. Também é indicado para experimentar acompanhamentos mais leves e crocantes.



### GTP

Guias telescópicas de extração parcial (1 nível). Extração: 300 mm. Material: Aço inox AISI 430 polido.



### PRTX

Pedra refratária com pegas para pizza Ø = 35cm. Não é adequado para fornos combinados com microondas. Adequado para fornos a gás, para se por na grelha.



### BN620-1

Tabuleiro esmaltado para fornos de 45 e 60 cm de largura. Com 20 cm de profundidade, é ideal para quem gosta de cozinhar pratos principais e deliciosas sobremesas, obtendo o máximo de resultados em termos de culinária e sabor.



### BVG

Tabuleiro em vidro e grelha em aço inox, 40mm de profundidade.





































### GTT

Guias telescópicas de extração total (1 nível) para fornos Extração: 433 mm Material: Aço inox AISI 430 polido



## Symbols glossary (TT)

 <p>Classe de eficiência energética do produto declarada na etiqueta energética e na ficha do produto e em conformidade com os regulamentos UE.</p>	 <p>Bloqueio de comandos: opção que permite bloquear os comandos. Muito útil para proteger as crianças.</p>
 <p>Sistema de arrefecimento tangencial: sistema de ventilação que obriga o ar a circular à volta do eletrodoméstico para que estes mantenham as superfícies dentro de temperaturas seguras.</p>	 <p>Descongelação por tempo: com esta função, o tempo de descongelação dos alimentos é determinado automaticamente.</p>
 <p>Descongelação por peso: com esta função, o tempo de descongelação é determinado automaticamente, através da seleção do peso dos alimentos.</p>	 <p>Número de vidros da porta. Assim, a Smeg garante que o exterior da porta nunca excede os 50°C. Esta tecnologia evita queimaduras. Ideal para proteger as crianças.</p>
 <p>A iluminação automática desliga: para maior economia de energia, a iluminação desliga automaticamente após um minuto do programa ter iniciado.</p>	 <p>Elétrico: a fonte de energia do forno é a eletricidade.</p>
 <p>Esmalte EverClean: esmalte especial antiácido e pirolítico que tem um agradável brilho e é menos poroso, o que ajuda a manter a superfície interior do forno mais limpa.</p>	 <p>Porta Fria: nos fornos com porta fria a temperatura da mesma mantém-se abaixo dos 50°C, garantindo assim a segurança e evitando possíveis queimaduras, como também o sobreaquecimento dos móveis.</p>
 <p>Ventilador + resistência inferior: A combinação de ventilador e a resistência inferior é indicada para terminar os alimentos quando já estão prontos no interior.</p>	 <p>Ventilador + resistência superior + resistência inferior: indicada para gratinados de pequenas dimensões, fornecendo os consumos de energia mais baixos durante a cozedura.</p>
 <p>Resistência superior+inferior (cozedura tradicional ou estática): o calor, ao provir simultaneamente de cima e de baixo, torna este sistema apto para qualquer alimento. A cozedura tradicional, denominada também como estática, é apta para cozinhar um só prato. Ideal para assados, pão, tortas recheadas e particularmente carnes gordas como ganso e pato.</p>	 <p>Resistência inferior: o calor procedente apenas de baixo permite completar a cozedura dos alimentos que necessitam de uma maior temperatura na sua base. Ideal para tortas doces ou salgados e pizzas.</p>
 <p>Ventilador + resistência circular (cozedura ventilada): indicado para cozinhar alimentos diferentes sobre várias alturas, desde que necessitem da mesma temperatura e do mesmo tipo de cozedura. A circulação de ar quente garante uma instantânea e uniforme distribuição do calor. Será possível, por exemplo, cozinhar ao mesmo tempo peixes, verduras e biscoitos sem misturar odores, nem sabores.</p>	 <p>Eco: combina grill + ventilador + resistência inferior, para pequenas quantidade, fornecendo os consumos de energia mais baixos durante a cozedura.</p>

-  Grill: o calor procedente da resistência grill permite conseguir ótimos resultados de gratinados, sobretudo em carnes de média / pequena espessura e, em combinação com o assador (consoante os modelos), permite terminar a cozedura dourando uniformemente os alimentos. Ideal para salsichas, costeletas e bacon.
-  Turbo: a combinação entre a cozedura ventilada e a cozedura tradicional permite cozinhar com extrema rapidez e de forma simultânea peixes, verduras e biscoitos sem misturar odores nem sabores. Ideal para grandes peças ou alimentos que precisam de cozedura intensa.
-  O vidro da porta interna removível, para facilitar a limpeza.
-  Iluminação com duas lâmpadas de halogéneo em lados e alturas diferentes para melhorar a visibilidade independentemente do número de tabuleiros e níveis em que se encontram inseridos.
-  Pirólise ECO: escolhendo esta função, o forno realiza uma pirólise a 500°C durante um tempo predefinido. Para utilizar na limpeza da cavidade quando não está muito suja.
-  Fermentação: função que cria o ambiente adequado dentro do forno para a fermentação de todo o tipo de massas de panificação, garantindo resultados otimizados num espaço de tempo reduzido.
-  Sabbath: esta função permite cozinhar os alimentos respeitando as disposições sobre a festa de descanso da religião hebraica.
-  Porta SoftClose: Sistema com dobradiças especiais para fechar a porta do forno suavemente e de forma quase silenciosa.
-  Controlo eletrónico: permite manter a temperatura dentro do forno com variações apenas entre os 2 e 3°C. Isso permite cozinhar refeições muito sensíveis às mudanças de temperatura, como bolos, suflês e pudins.
-  Grill ventilado: o ventilador faz uma maior mistura do ar reduzindo o efeito do calor intenso do grill, proporcionando excelentes grelhados. Os dois níveis de cima são recomendados para cozinhar, os dois de baixo podem ser usados para aquecer os alimentos.
-  O interior da porta do forno totalmente coberta por vidro garante uma superfície lisa, sem quaisquer parafusos, o que simplifica a remoção da gordura e da sujidade.
-  Manter quente
-  Pirólítico: os programas de limpeza pirolítica limpam automaticamente o interior do forno e podem ser selecionados conforme o grau de sujidade.
-  EcoLogic: opção que permite reduzir a potência nominal do eletrodoméstico. Muito útil para permitir o funcionamento de vários aparelhos em simultâneo quando a potência do quadro elétrico é baixa.
-  Pré-aquecimento: esta opção pode ser usada para alcançar a temperatura desejada em poucos minutos.
-  Identifica a quantos níveis de altura é possível colocar os tabuleiros no interior do forno.
-  Guias telescópicas: fáceis de colocar e remover, são uma solução prática e segura de colocar e retirar os alimentos do forno ou apenas para vigiar comodamente o seu cozinhado, diminuindo os riscos de queimaduras.
-  Indica a capacidade da cavidade do forno em litros.