

## SFP9302TN




|                    |                          |
|--------------------|--------------------------|
| Kategoria          | 90 cm                    |
| Rodzina produktów  | Piekarnik                |
| Zasilanie          | Elektryczne              |
| Źródło ciepła      | Elektryczny              |
| Metoda gotowania   | Termoobieg               |
| Sposób czyszczenia | Czyszczenie pirolityczne |
| Kod EAN            | 8017709331351            |



### Linia wzornicza

|                 |                 |                |                           |
|-----------------|-----------------|----------------|---------------------------|
| Linia wzornicza | Classica        | Serigrafia     | Symbole                   |
| Kolor           | Czarny mat      | Drzwi          | Z dwoma poziomymi liniami |
| Wykończenie     | Mat             | Uchwyt         | Classica                  |
| Design          | Płaski          | Kolor uchwytu  | Czarny                    |
| Materiał        | Stal nierdzewna | Logo           | Serigrafia                |
| Rodzaj szkła    | Eclipse         | Pokręta        | Classica                  |
| Kolor nadruku   | Srebrny         | Kolor pokręteł | Czarny                    |

### Sterowanie

|  |           |                   |                              |
|--|-----------|-------------------|------------------------------|
|  |           |                   |                              |
| Typ wyświetlacza   | EvoScreen | Rodzaj sterowania | Pokręta + dotykowe przyciski |
| Technologia wyświetlacza   | LCD       | Liczba pokręteł   | 2                            |

### Programy / Funkcje

|                          |    |
|--------------------------|----|
| Liczba funkcji pieczenia | 10 |
|--------------------------|----|

## Funkcje pieczenia

|                         |                 |                            |
|-------------------------|-----------------|----------------------------|
| Grzałka górna i dolna   | Obieg powietrza | Termoobieg                 |
| Turbo                   | ECO             | Grill                      |
| Grill + obieg powietrza | Grzałka dolna   | Termoobieg + grzałka dolna |
| Pizza                   |                 |                            |

## Pozostałe funkcje

|                                 |                   |        |
|---------------------------------|-------------------|--------|
| Rozmrażanie przez podanie czasu | Wyrastanie ciasta | Stone  |
| BBQ                             | Air-Fry           | Szabat |

## Funkcje czyszczenia

|          |
|----------|
| Pyroliza |
|----------|

## Opcje



### Ustawienia czasu

Minutnik

Blokada sterowania /  
Blokada bezpieczeństwa

Opóźniony start i  
wyłączenie po zakończeniu  
pieczenia

Tak  
Tak

### Pozostałe funkcje

Tryb showroom  
Szybkie nagrzewanie

Utrzymywanie potrawy w  
cieple, Eco oświetlenie,  
Dźwięki, Rozjaśnianie

Tak  
Tak

## Specyfikacja techniczna



|                           |            |
|---------------------------|------------|
| Pojemność (Lt)            | 115 l      |
| Minimalna temperatura     | 25 °C      |
| Maksymalna temperatura    | 280 °C     |
| Liczba poziomów pieczenia | 5          |
| Liczba wentylatorów       | 3          |
| Liczba źródeł oświetlenia | 2          |
| Rodzaj oświetlenia        | Halogenowe |
| Możliwość wymiany żarówki | Tak        |

|   |   |
|---|---|
| Moc grzałki pierścieniowej 2                                  | 1550 W                                    |
| Automatyczne wyłączenie elementów grzejnych po otwarciu drzwi | Tak                                       |
| Otwieranie drzwi Drzwi  | Standardowe<br>Hartowane szkło w drzwiach |
| Łatwy demontaż drzwi  | Tak                                       |
| W pełni przeszklona wewnętrzna powierzchnia drzwi             | Tak                                       |

|                                     |        |  |                   |
|-------------------------------------|--------|--|-------------------|
| Moc oświetlenia                     | 40 W   | Łatwy demontaż wewnętrznej szyby drzwi | Tak               |
| Oświetlenie przy otwartych drzwiach | Tak    | Liczba szyb w drzwiach piekarnika      | 4                 |
| Moc dolnej grzałki                  | 1700 W | Zawiasy Soft Close                     | Tak               |
| Moc górnej grzałki                  | 1200 W | System chłodzący                       | Statyczny         |
| Moc grzałki grilla                  | 1700 W | Rodzaj chłodzenia                      | Podwójny          |
| Moc dużego grilla                   | 2900 W | Speed Reduction Cooling System         | Tak               |
| Moc grzałki pierścieniowej          | 1550 W | Wymiary netto wnętrza komory (hxwxd)   | 371x724x418 mm    |
|                                     |        | Kontrola temperatury                   | Elektroniczne     |
|                                     |        | Materiał wewnętrznej komory            | Emalia Ever Clean |

## Wydajność / Etykieta energetyczna



|  |          |   |          |
|--|----------|---|----------|
| Klasa efektywności energetycznej   | A+       | Zużycie energii przy standardowym obciążeniu w trybie z włączonym wentylatorem - piekarnik główny | 5,47 MJ  |
| Pojemność netto komory   | 115 l    | Zużycie energii przy standardowym obciążeniu w trybie z włączonym wentylatorem - piekarnik główny | 1,52 kWh |
| Zużycie energii na cykl w trybie tradycyjnym - piekarnik główny                      | 0,84 kWh | Liczba komór  | 1        |
| Zużycie energii przy standardowym obciążeniu w trybie tradycyjnym - piekarnik główny | 3,02 MJ  | Wskaźnik efektywności energetycznej dla komory (EELcavity)  | 81,6 %   |

## Akcesoria w standardzie



|                                   |   |   |   |
|-----------------------------------|---|---|---|
| Ruszt z blokadą                   | 2 | Ruszt do głębokiej blachy                   | 1 |
| Blacha emaliowana (20 mm)         | 1 | Prowadnice teleskopowe z częściowym wysuwem | 1 |
| Głęboka blacha emaliowana (40 mm) | 1 |   |   |

## Podłączenie elektryczne

|                     |           |                                    |           |
|---------------------|-----------|------------------------------------|-----------|
| Napięcie            | 220-240 V | Napięcie 2 (V)                     | 380-415 V |
| Wtyczka             | Nie       | Częstotliwość (Hz)                 | 50/60 Hz  |
| Natężenie prądu (A) | 18 A      | Długość przewodu zasilającego (cm) | 150 cm    |
| Moc nominalna       | 4000 W    |                                    |           |



## Kompatybilne Akcesoria

### AIRFRY9

Ruszt AIRFRY. Idealny do stworzenia tradycyjnego smażenia w piekarniku, ale z mniejszą ilością kalorii i tłuszczu. Pozwala szybko i prosto przyrządzić takie potrawy jak frytki, smażone warzywa i ryby, zapewniając idealne zbrązowienie i chrupkość.



### GTP

Prowadnice teleskopowe z częściowym wysuwem (1 poziom) Wysuw: 300 mm  
Materiał: Stal nierdzewna AISI 304, polerowana



### STONE9

Rectangular pizza stone, suitable for 90cm wide ovens. Dimensions W64 x H2.3 x D37.5cm. Ideal for cooking pizza with the same aroma and crispness as are typical of a wood-fired oven. Can also be used for baking bread, focaccias and other recipes such as pies and flans or biscuits



### BBQ9

teflon-coated aluminum grid for 90 cm cavity








































### GTT

Prowadnice teleskopowe z pełnym wysuwem (1 poziom). Wysuw: 433 mm. Materiał: Stal nierdzewna AISI 304, polerowana.



## Słowniczek oznaczeń

|  |  |
|--|--|
|  <p>Technologia 3 wentylatorów: piekarnik został wyposażony w system 3. wentylatorów, który w połączeniu ze zwiększoną mocą pozwala na osiągnięcie doskonałych rezultatów pieczenia.</p> |  <p>Funkcja gotowania dedykowana dla dwustronnej płyty BBQ. Odpowiednia do odtwarzania soczystych i chrupiących potraw w piekarniku z typowym smakiem kuchni grillowej. Strona żebrowana jest szczególnie odpowiednia do mięs i serów; strona gładka do ryb, owoców morza i warzyw.</p>   |
|  <p>A+: Klasa efektywności energetycznej, mierzona od A+++ do G, w zależności od rodziny produktów.</p>  |  <p>Blokada bezpieczeństwa: Niektóre modele są wyposażone w blokadę bezpieczeństwa uniemożliwiającą uruchomienie urządzenia.</p>  |
|  <p>Obwodowy system chłodzący</p>  |  <p>Rozmrażanie przez podanie czasu: Funkcja ręcznego rozmrażania. Po zakończeniu ustawionego czasu trwania funkcja zatrzymuje się.</p>   |
|  <p>Liczba szyb w drzwiach: 4 szyby</p>  |  <p>W celu większej oszczędności energii oświetlenie wyłącza się automatycznie po minucie od rozpoczęcia gotowania.</p>   |
|  <p>Elektryczny</p>   |  <p>Emalia Ever Clean: Emalia Ever Clean nakładana jest elektrostatycznie, narożnik do narożnika i krawędź do krawędzi, co zapobiega powstawaniu rys i pęknięć z upływem czasu. Jest to szczególna emalia pirolityczna, oporna na działanie kwasów, która oprócz przyjemnego blasku, dzięki mniejszej porowatości, sprzyja łatwemu czyszczeniu ścian piekarnika. Jest ona wypalana w temperaturze ponad 850°C i powoli polimeryzowana w naukowo ustalonym tempie, aby zapewnić jednolitą głębokość i wytrzymałość. Emalia Ever Clean tworzy nienagane wykończenie zarówno wewnątrz piekarnika, jak i na blachach, sprawiając, że powierzchnie piekarnika są niezwykle łatwe w utrzymaniu przez długi czas, ponieważ ogranicza przywieranie tłuszczu podczas gotowania.</p> |
|  <p>Obieg powietrza + grzałka górna i dolna</p>  |  <p>Grzałka górna i dolna</p>   |
|  <p>Grzałka dolna</p>  |  <p>Termoobieg + grzałka dolna</p>  |
|  <p>Termoobieg</p>   |  <p>Eco</p>   |
|  <p>Grill</p>  |  <p>Grill z obiegiem powietrza: bardzo intensywne ciepło pochodzące tylko z góry z podwójnego elementu grzewczego. Wentylator jest aktywny. Umożliwia optymalne grillowanie najgrubszych mięs. Idealny do dużych kawałków mięsa.</p>  |
|  <p>Pizza</p>  |  <p>Turbo</p>   |

-  W pełni szklana wewnętrzna powierzchnia drzwi. Rozwiązanie to pozwala utrzymać wewnętrzną część drzwi piekarnika w idealnej czystości.
-  Utrzymywanie potrawy w ciepłe
-  **PIROLIZA - FUNKCJA AUTOMATYCZNEGO CZYSZCZENIA:** piekarnik nagrzewa się do temperatury zbliżającej się do 500°C i zwęglą tłuszcz oraz resztki jedzenia w drobny popiół, który można łatwo wytrzeć wilgotną szmatką. Przy tak wysokiej temperaturze, drzwi blokują się automatycznie dla bezpieczeństwa, podczas gdy temperatura drzwi pozostaje bezpieczna w dotyku. Funkcja regulowana przez użytkownika w oparciu o poziom zabrudzeń obecnych w piekarniku.
-  Szybkie nagrzewanie: Funkcja ta pozwala na szybkie nagrzanie piekarnika do wskazanej temperatury.
-  Komora piekarnika posiada pięć poziomów.
-  Prowadnice teleskopowe: łatwe w instalacji prowadnice teleskopowe znacznie ułatwiają wyciąganie potraw z piekarnika.
-  Pojemność 115 l
-  Wyświetlacz EvoScreen
-  Dedykowana funkcja gotowania dla prostokątnego kamienia ogniotrwałego STONE. Wymiary idealne do gotowania pizzy z takimi samymi rezultatami jak w typowym piecu opalonym drewnem. Może być również używany do pieczenia chleba, focacci i innych przepisów, takich jak placki, flany lub ciasteczka.
-  Demontowalne wewnętrzne szkło drzwi: Łatwy demontaż wewnętrznego szkła drzwi znacznie ułatwia utrzymanie urządzenia w czystości.
-  Światła boczne: Dwa przeciwległe światła boczne zwiększają widoczność wewnątrz piekarnika.
-  Wyrastanie ciasta: W piekarniku utrzymywana jest temperatura 40°C, która stwarza idealne warunki do wyrastania ciasta.
-  Szabat: Ta funkcja pozwala na pieczenie potraw respektując zasady żydowskiego święta szabat.
-  Soft close: wszystkie modele wyposażone są w zaawansowaną funkcję płynnego zamykania drzwi, dzięki której urządzenie zamyka się płynnie i cicho.
-  Elektroniczne sterowanie temperaturą: Funkcja pozwala na utrzymanie temperatury we wnętrzu piekarnika w granicach o tolerancji 2-3 °C. Umożliwia to przyrządzenie dań wrażliwych na zmiany temperatury np. ciast, sufletów lub puddingów.
-  Pojemność 129 l
-  Dedykowana funkcja smażenia na ruszcie AIRFRY. Idealny do stworzenia tradycyjnego smażenia w piekarniku, ale z mniejszą ilością kalorii i tłuszczu. Pozwala szybko i prosto przyrządzić takie potrawy jak frytki, smażone warzywa i ryby, zapewniając idealne zbrązowienie i chrupkość.