

SFP9302TX




Kategoria	90 cm
Rodzina produktów	Piekarnik
Zasilanie	Elektryczne
Źródło ciepła	Elektryczny
Metoda gotowania	Termoobieg
Sposób czyszczenia	Czyszczenie pirolityczne
Kod EAN	8017709325466



Linia wzornicza

Linia wzornicza	Classica	Serigrafia	Symbole
Kolor	Stal nierdzewna	Drzwi	Z dwoma poziomymi liniami
Wykończenie	Powłoka odporna na powstawanie odcisków palców	Uchwyt	Classica
Design	Płaski	Kolor uchwytu	Stal nierdzewna
Materiał	Stal nierdzewna	Logo	Tłoczone
Typ stali nierdzewnej	Szczotkowana	Pokręta	Classica
Rodzaj szkła	Eclipse	Kolor pokręteł	Efekt stali nierdzewnej
Kolor nadruku	Czarny		

Sterowanie

			
Typ wyświetlacza	EvoScreen	Rodzaj sterowania	Pokręta + dotykowe przyciski
Technologia wyświetlacza	LCD	Liczba pokręteł	2

Programy / Funkcje

Liczba funkcji pieczenia	10
--------------------------	----

Funkcje pieczenia

Grzałka górna i dolna	Obieg powietrza	Termoobieg
Turbo	ECO	Grill
Grill + obieg powietrza	Grzałka dolna	Termoobieg + grzałka dolna
Pizza		

Pozostałe funkcje

Rozmrażanie przez podanie czasu	Wyrastanie ciasta	Stone
BBQ	Air-Fry	Szabat

Funkcje czyszczenia

Pyroliza

Sabbath Mode Tak

Opcje



Ustawienia czasu	Opóźniony start i wyłączenie po zakończeniu pieczenia	Pozostałe funkcje	Utrzymywanie potrawy w ciepłe, Eco oświetlenie, Dźwięki, Rozjaśnianie
Minutnik	Tak	Tryb showroom	Tak
Blokada sterowania / Blokada bezpieczeństwa	Tak	Szybkie nagrzewanie	Tak

Specyfikacja techniczna



Pojemność (Lt)	115 l	Moc grzałki pierścieniowej 2	1550 W
Minimalna temperatura	25 °C	Automatyczne wyłączenie elementów grzejnych po otwarciu drzwi	Tak
Maksymalna temperatura	280 °C	Otwieranie drzwi Drzwi	Standardowe Hartowane szkło w drzwiach
Liczba poziomów pieczenia	5	Łatwy demontaż drzwi	Tak
Liczba wentylatorów	3		
Liczba źródeł oświetlenia	2		
Rodzaj oświetlenia	Halogenowe		

Możliwość wymiany żarówki	Tak	W pełni przeszklona wewnętrzna powierzchnia drzwi	Tak
Moc oświetlenia	40 W	Łatwy demontaż wewnętrznej szyby drzwi	Tak
Oświetlenie przy otwartych drzwiach	Tak	Liczba szyb w drzwiach piekarnika	4
Moc dolnej grzałki	1700 W	Zawiasy Soft Close	Tak
Moc górnej grzałki	1200 W	System chłodzący	Statyczny
Moc grzałki grilla	1700 W	Rodzaj chłodzenia	Podwójny
Moc dużego grilla	2900 W	Speed Reduction Cooling System	Tak
Moc grzałki pierścieniowej	1550 W	Wymiary netto wnętrza komory (hxwxd)	371x724x418 mm
		Kontrola temperatury	Elektroniczne
		Materiał wewnętrznej komory	Emalia Ever Clean

Wydajność / Etykieta energetyczna



Klasa efektywności energetycznej	A+	Zużycie energii przy standardowym obciążeniu w trybie z włączonym wentylatorem - piekarnik główny	5,47 MJ
Pojemność netto komory	115 l	Zużycie energii przy standardowym obciążeniu w trybie z włączonym wentylatorem - piekarnik główny	1,52 kWh
Zużycie energii na cykl w trybie tradycyjnym - piekarnik główny	0,84 kWh	Liczba komór	1
Zużycie energii przy standardowym obciążeniu w trybie tradycyjnym - piekarnik główny	3,02 MJ	Wskaźnik efektywności energetycznej dla komory (EELcavity)	81,6 %

Akcesoria w standardzie



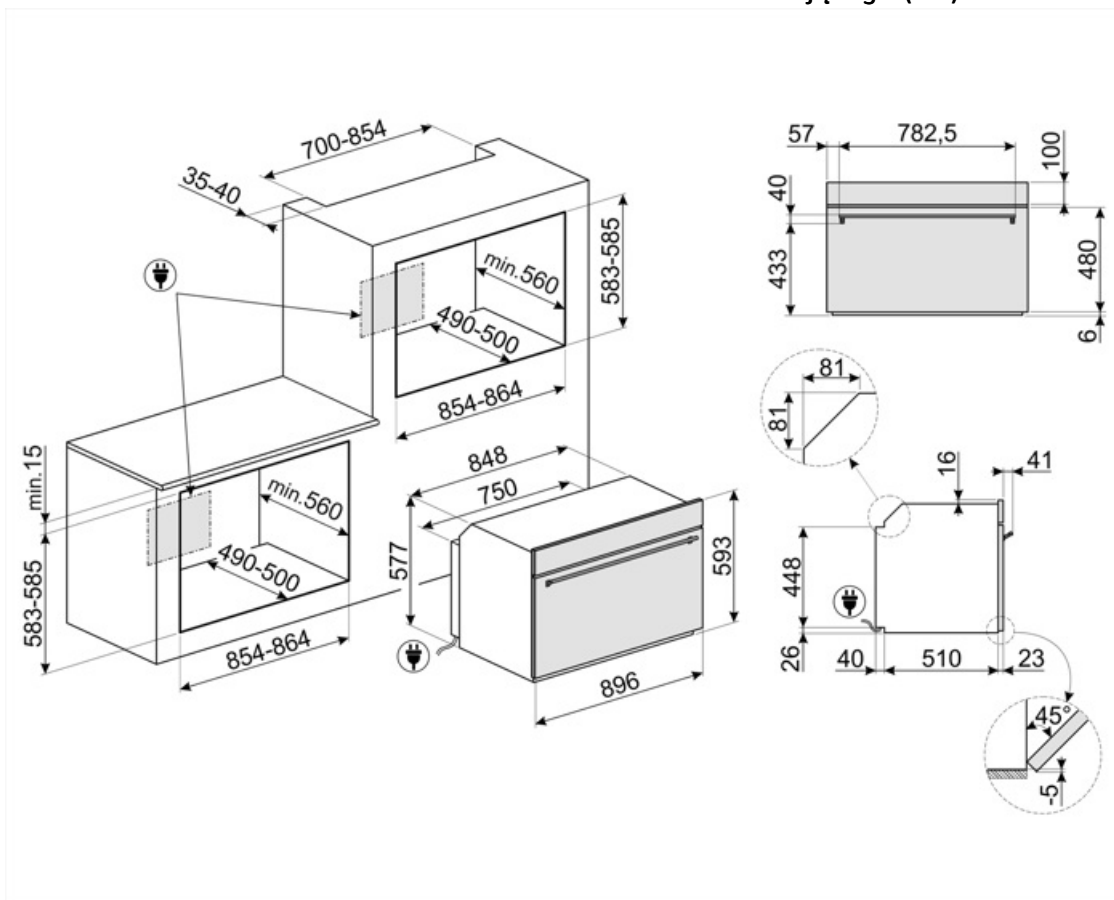
Ruszt z blokadą	2	Ruszt do głębokiej blachy	1
Blacha emaliowana (20 mm)	1	Prowadnice teleskopowe z częściowym wysuwem	1
Głęboka blacha emaliowana (40 mm)	1		

Podłączenie elektryczne

Napięcie	220-240 V	Napięcie 2 (V)	380-415 V
Wtyczka	Nie		

Natężenie prądu (A) 18 A
Moc nominalna 4000 W

Częstotliwość (Hz) 50/60 Hz
Długość przewodu zasilającego (cm) 150 cm



Kompatybilne Akcesoria

AIRFRY9

Ruszt AIRFRY. Idealny do stworzenia tradycyjnego smażenia w piekarniku, ale z mniejszą ilością kalorii i tłuszczu. Pozwala szybko i prosto przyrządzić takie potrawy jak frytki, smażone warzywa i ryby, zapewniając idealne zbrązowienie i chrupkość.



GTP

Prowadnice teleskopowe z częściowym wysuwem (1 poziomy) Wysuw: 300 mm
Materiał: Stal nierdzewna AISI 304, polerowana



STONE9

Rectangular pizza stone, suitable for 90cm wide ovens. Dimensions W64 x H2.3 x D37.5cm. Ideal for cooking pizza with the same aroma and crispness as are typical of a wood-fired oven. Can also be used for baking bread, focaccias and other recipes such as pies and flans or biscuits



BBQ9

teflon-coated aluminum grid for 90 cm cavity























GTT

Prowadnice teleskopowe z pełnym wysuwem (1 poziomy). Wysuw: 433 mm. Materiał: Stal nierdzewna AISI 304, polerowana.



Słowniczek oznaczeń

- | | |
|--|--|
|  <p>Technologia 3 wentylatorów: piekarnik został wyposażony w system 3. wentylatorów, który w połączeniu ze zwiększoną mocą pozwala na osiągnięcie doskonałych rezultatów pieczenia.</p> |  <p>Funkcja gotowania dedykowana dla dwustronnej płyty BBQ. Odpowiednia do odtwarzania soczystych i chrupiących potraw w piekarniku z typowym smakiem kuchni grillowej. Strona żebrowana jest szczególnie odpowiednia do mięs i serów; strona gładka do ryb, owoców morza i warzyw.</p> |
|  <p>Blokada bezpieczeństwa: Niektóre modele są wyposażone w blokadę bezpieczeństwa uniemożliwiającą uruchomienie urządzenia.</p> |  <p>A+: Klasa efektywności energetycznej, mierzona od A+++ do G, w zależności od rodziny produktów.</p> |
|  <p>Obwodowy system chłodzący</p> |  <p>Rozmrażanie przez podanie czasu: Funkcja ręcznego rozmrażania. Po zakończeniu ustawionego czasu trwania funkcja zatrzymuje się.</p> |
|  <p>Wyświetlacz EvoScreen</p> |  <p>Liczba szyb w drzwiach: 4 szyby</p> |
|  <p>W celu większej oszczędności energii oświetlenie wyłącza się automatycznie po minucie od rozpoczęcia gotowania.</p> |  <p>Elektryczny</p> |
|  <p>Emalia Ever Clean: Emalia Ever Clean nakładana jest elektrostacyjnie, narożnik do narożnika i krawędź do krawędzi, co zapobiega powstawaniu rys i pęknięć z upływem czasu. Jest to szczególna emalia pirolityczna, oporna na działanie kwasów, która oprócz przyjemnego blasku, dzięki mniejszej porowatości, sprzyja łatwiejszemu czyszczeniu ścian piekarnika. Jest ona wypalana w temperaturze ponad 850°C i powoli polimeryzowana w naukowo ustalonym tempie, aby zapewnić jednolitą głębokość i wytrzymałość Emalia Ever Clean tworzy nienaganne wykończenie zarówno wewnątrz piekarnika, jak i na blachach, sprawiając, że powierzchnie piekarnika są niezwykle łatwe w utrzymaniu przez długi czas, ponieważ ogranicza przywieranie tłuszczu podczas gotowania.</p> |  <p>Dedykowana funkcja smażenia na ruszcie AIRFRY. Idealny do stworzenia tradycyjnego smażenia w piekarniku, ale z mniejszą ilością kalorii i tłuszczu. Pozwala szybko i prosto przyrządzić takie potrawy jak frytki, smażone warzywa i ryby, zapewniając idealne zbrązowienie i chrupkość.</p> |
|  <p>Obieg powietrza + grzałka górna i dolna</p> |  <p>Grzałka górna i dolna</p> |
|  <p>Grzałka dolna</p> |  <p>Termoobieg + grzałka dolna</p> |
|  <p>Termoobieg</p> |  <p>Eco</p> |
|  <p>Grill</p> |  <p>Grill z obiegiem powietrza: bardzo intensywne ciepło pochodzące tylko z góry z podwójnego elementu grzewczego. Wentylator jest aktywny. Umożliwia optymalne grillowanie najgrubszych mięs. Idealny do dużych kawałków mięsa.</p> |

- | | | | |
|--|--|---|---|
|  | Pizza |  | Turbo |
|  | W pełni szklana wewnętrzna powierzchnia drzwi. Rozwiązanie to pozwala utrzymać wewnętrzną część drzwi piekarnika w idealnej czystości. |  | Demontowalne wewnętrzne szkło drzwi: Łatwy demontaż wewnętrznego szkła drzwi znacznie ułatwia utrzymanie urządzenia w czystości. |
|  | Utrzymywanie potrawy w ciepło |  | Światła boczne: Dwa przeciwległe światła boczne zwiększają widoczność wewnątrz piekarnika. |
|  | PIROLIZA - FUNKCJA AUTOMATYCZNEGO CZYSZCZENIA: piekarnik nagrzewa się do temperatury zbliżającej się do 500°C i zwęglą tłuszcz oraz resztki jedzenia w drobny popiół, który można łatwo wytrzeć wilgotną szmatką. Przy tak wysokiej temperaturze, drzwi blokują się automatycznie dla bezpieczeństwa, podczas gdy temperatura drzwi pozostaje bezpieczna w dotyku. Funkcja regulowana przez użytkownika w oparciu o poziom zabrudzeń obecnych w piekarniku. |  | Wyrastanie ciasta: W piekarniku utrzymywana jest temperatura 40°C, która stwarza idealne warunki do wyrastania ciasta. |
|  | Szybkie nagrzewanie: Funkcja ta pozwala na szybkie nagrzanie piekarnika do wskazanej temperatury. |  | Szabat: Ta funkcja pozwala na pieczenie potraw respektując zasady żydowskiego święta szabat. |
|  | Komora piekarnika posiada pięć poziomów. |  | Soft close: wszystkie modele wyposażone są w zaawansowaną funkcję płynnego zamykania drzwi, dzięki której urządzenie zamyka się płynnie i cicho. |
|  | Prowadnice teleskopowe: Łatwe w instalacji prowadnice teleskopowe znacznie ułatwiają wyciąganie potraw z piekarnika. |  | Elektroniczne sterowanie temperaturą: Funkcja pozwala na utrzymanie temperatury we wnętrzu piekarnika w granicach o tolerancji 2-3 °C. Umożliwia to przyrządzenie dań wrażliwych na zmiany temperatury np. ciast, sufletów lub puddingów. |
|  | Pojemność 115 l |  | Pojemność 129 l |
|  | Dedykowana funkcja gotowania dla prostokątnego kamienia ogniotrwałego STONE. Wymiary idealne do gotowania pizzy z takimi samymi rezultatami jak w typowym piecu opalonym drewnem. Może być również używany do pieczenia chleba, focacci i innych przepisów, takich jak placki, flany lub ciasteczka. | | |