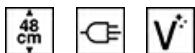


## SFR9390X



Kategoria	Kompaktowe 90 cm
Rodzina produktów	Piekarnik
Zasilanie	Elektryczne
Rodzaj piekarnika	Elektryczny
Metoda gotowania	Termoobieg
Sposób czyszczenia	Czyszczenie parowe
Kod EAN	8017709235840



### Linia wzornicza

Linia wzornicza	Classica	Kolor nadruku	Czarny
Kolor	Stal nierdzewna	Serigrafia	Symbole
Design	Płaski	Stylistyka drzwi	Z dwoma poziomymi liniami
Materiał	Stal nierdzewna	Uchwyt	Classica
Typ stali nierdzewnej	Szczotkowana	Kolor uchwytu	Stal nierdzewna
Rodzaj szkła	Eclipse	Logo	Tłoczone










### Sterowanie

Rodzaj wyświetlacza	LCD	Pokręta	Classica
Sterowanie	Pokręta	Kolor pokręteł	Efekt stali nierdzewnej
Liczba pokręteł	2		




### Programy / Funkcje


Liczba funkcji pieczenia	9
Programy automatyczne	20

## Funkcje pieczenia


 Grzałka górna i dolna	 Grzałka górna i dolna + obieg powietrza	 Termoobieg
 Turbo	 ECO	 Grill
 Grill + obieg powietrza	 Grzałka dolna	 Grzałka dolna + obieg powietrza

## Pozostałe funkcje

 Rozmrażanie przez podanie czasu	 Rozmrażanie przez podanie wagi	 Wyrastanie ciasta
--	--	---

 Szabat

## Funkcje czyszczenia

 Czyszczenie parowe

## Opcje



### Ustawienia czasu

Opóźniony start i wyłączenie po zakończeniu pieczenia

Minutnik

Tak

Timer

1

Blokada bezpieczeństwa

Tak

### Pozostałe funkcje

Utrzymywanie potrawy w ciepłe, Eco oświetlenie

Tryb showroom

Tak

Szybkie nagrzewanie

Tak

## Specyfikacja techniczna



Minimalna temperatura

30 °C

Maksymalna temperatura

280 °C

Liczba poziomów pieczenia

4

Rodzaj poziomów piekarnika

Prowadnice metalowe

Podwójny wentylator

2

Liczba źródeł oświetlenia

2

Automatyczne wyłączenie elementów grzejnych po otwarciu drzwi

Tak

Otwieranie drzwi

Standardowe

Rodzaj drzwi

Zimne drzwi

Łatwy demontaż drzwi

Tak

W pełni przeszklona wewnętrzna powierzchnia drzwi

Tak

Rodzaj oświetlenia	Halogenowe	Łatwy demontaż wewnętrznej szyby drzwi	Tak
Moc oświetlenia	40 W	Liczba szyb w drzwiach piekarnika	3
Oświetlenie przy otwartych drzwiach	Tak	Zawiasy Soft Close	Tak
Moc dolnej grzałki	1700 W	Termostat bezpieczeństwa	Tak
Moc górnej grzałki	1200 W	System chłodzący	Statyczny
Moc grzałki grilla	1700 W	Rodzaj chłodzenia	Podwójne
Moc dużego grilla	2900 W	Speed Reduction Cooling System	Tak
Moc grzałki pierścieniowej	1550 W	Wymiary netto wnętrza komory (hxwxd)	283x724x418 mm
Moc grzałki pierścieniowej 2	1550 W	Ustawienia temperatury	Elektroniczne
		Materiał wewnętrznej komory	Emalia Ever Clean

## Wydajność / Etykieta energetyczna



Klasa efektywności energetycznej	A+	Energy consumption in forced air convection	2.63 MJ
Pojemność netto komory	85 l	Zużycie energii przy standardowym obciążeniu w trybie z włączonym wentylatorem (kWh/cykl) - piekarnik główny	0.73 kWh
Zużycie energii przy standardowym obciążeniu w trybie tradycyjnym (kWh/cykl) - piekarnik główny	1.10 kWh	Liczba komór	1
Energy consumption in conventional mode	3.96 MJ	Wskaźnik efektywności energetycznej dla komory (EElcavity)	80.2 %

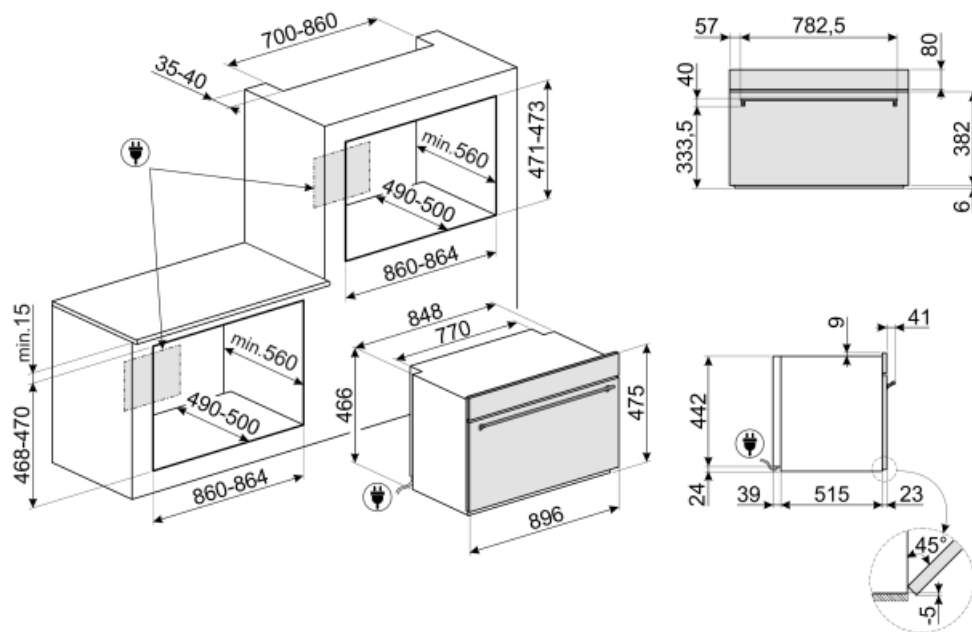
## Akcesoria standardowe



Ruszt z blokadą	1	Prowadnice teleskopowe z pełnym wysuwem	1
Ruszt do głębokiej blachy	1	Głęboka blacha emaliowana (40 mm)	1

## Podłączenie elektryczne

Napięcie	220-240 V	Częstotliwość (Hz)	50/60 Hz
Natężenie prądu	14 A	Długość przewodu zasilającego (cm)	115 cm
Moc przyłączeniowa (W)	3100 W		



---

## Not included accessories

---

### PPR9

Prostokątny kamień do pizzy bez uchwytów. Wymiary (SxGxW): 37,5x64x2,3 cm. Odpowiedni również do kuchenek gazowych, do umieszczenia na ruszcie.



### GTP

Prowadnice teleskopowe z częściowym wysuwem (1 poziom) Wysuw: 300 mm  
Materiał: Stal nierdzewna AISI 304, polerowana



### GTT

Prowadnice teleskopowe z pełnym wysuwem (1 poziom). Wysuw: 433 mm. Materiał: Stal nierdzewna AISI 304, polerowana.




































### BNP608T

Blacha pokryta teflonem, 8 mm głębokości, do umieszczenia na ruszcie.



## Symbols glossary (TT)

	Klasa efektywności energetycznej, mierzona od A+++ do G, w zależności od rodziny produktów.		Niektóre modele są wyposażone w blokadę bezpieczeństwa uniemożliwiającą uruchomienie urządzenia.
	Obwodowy system chłodzący		-
	Automatyczna funkcja rozmrażania pozwalająca na wybranie rodzaju oraz wagi produktu. Dzięki temu piekarnik automatycznie dobiera czas trwania programu.		Liczba szyb w drzwiach
	W celu większej oszczędności energii oświetlenie wyłącza się automatycznie po minucie od rozpoczęcia gotowania.		Elektryczny
	Emalia Ever Clean: Emalia Ever Clean nakładana jest elektrostatycznie, narożnik do narożnika i krawędź do krawędzi, co zapobiega powstawaniu rys i pęknięć z upływem czasu. Jest to szczególna emalia pirolityczna, oporna na działanie kwasów, która oprócz przyjemnego blasku, dzięki mniejszej porowatości, sprzyja łatwiejszemu czyszczeniu ścian piekarnika. Jest ona wypalana w temperaturze ponad 850°C i powoli polimeryzowana w naukowo ustalonym tempie, aby zapewnić jednolitą głębokość i wytrzymałość Emalia Ever Clean tworzy nienaganne wykończenie zarówno wewnątrz piekarnika, jak i na blachach, sprawiając, że powierzchnie piekarnika są niezwykle łatwe w utrzymaniu przez długi czas, ponieważ ogranicza przywieranie tłuszczu podczas gotowania.		Temperatura na zewnętrznej powierzchni drzwi utrzymywana jest poniżej 50 ° C. System ten oprócz zapewnienia bezpieczeństwa zabezpiecza boki mebli przed przegrzaniem przez piekarnik.
	Obieg powietrza + grzałka dolna		Obieg powietrza + grzałka górna i dolna
	Grzałka górna i dolna		Grzałka dolna
	Termoobieg		Eco
	Grill		Grill
	Turbo		Compact appliances with a height of 48 cm. Perfect solution to meet the functional requirements of kitchen sets of small height. Available in several types and in different styles.
	Rozwiązanie to pozwala utrzymać wewnętrzną część drzwi piekarnika w idealnej czystości.		Łatwy demontaż wewnętrznego szkła drzwi znacznie ułatwia utrzymanie urządzenia w czystości.
	Utrzymywanie potrawy w cieple		Rodzaj oświetlenia

- 
- |  |   |   |  |
|--|---|---|--|
|  | W piekarniku utrzymywana jest temperatura 40°C, która stwarza idealne warunki do wyrastania ciasta.   |  | Funkcja ta pozwala na szybkie nagrzanie piekarnika do wskazanej temperatury.                 |
|  | Ta funkcja pozwala na pieczenie potraw respektując zasady żydowskiego święta szabat.  |  | Komora piekarnika posiada cztery poziomy.  |
|  | Soft close: all models are equipped with advanced function of smooth closing of the door, which allows the device to close smoothly and quietly.  |  | Łatwe w instalacji prowadnice teleskopowe znacznie ułatwiają wyciąganie potraw z piekarnika. |
|  | Funkcja pozwala na utrzymanie temperatury we wnętrzu piekarnika w granicach o tolerancji 2-3 °C. Umożliwia to przyrządzenie dań wrażliwych na zmiany temperatury np. ciast, sufletów lub puddingów. |  | Czyszczenie parowe   |
|  | Pojemność 85 l  |   |  |