

# SI1B22641D



Produktfamilie	Kogeplade
Indbygningstype	Ultra-lav profil eller fuldt på linje
Dimension	60 cm
Strømforsyning	Elektrisk
Type	Induktionskogeplade
EAN-kode	8017709357689



## Æstetik



Æstetik	Musa
Farve	Sort
Finish	Glas
Materiale	Glas
Glastype	Keramisk
Glas kant	Lige kant
Type af betjeningsindstilling	Touchkontrol
Glider	Rød
Drejeknap position	Forside
Logo	Silketryk
Serigrafi farve	Grå

## Program / Funktioner



Samlet antal induktionszoner	4
Timer	Automatisk afbryder
Antal kogezone med booster	4
Antal multizoner	2
Tænd/slukket-knap	Ja
Effektniveauer	9
Zoner i alt	4

## Valgmuligheder



<b>Fleksibel Zonetype</b>	Bro	<b>Visning af resterende tid</b>	Ja
<b>Udskæring af bordplade</b>	478-482x555-560 mm	<b>Begrænset strømforbrugstilstand</b>	Ja
<b>Timer for slut på tilberedning</b>	4	<b>Knapper lås/børnesikring</b>	Ja
<b>Minutur</b>	1	<b>Mulighed for tvillingzone</b>	Ja
<b>Lydalarm for endt tilberedning</b>	Ja		

## Tekniske egenskaber

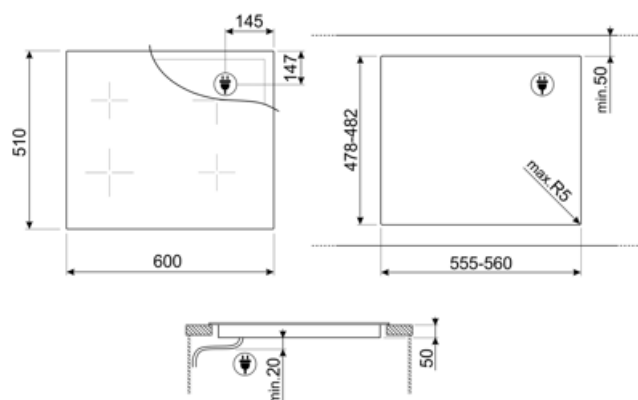


Forrest til venstre - Induktion - enkelt - 1.50 kW - Booster 2.00 kW - Ø 18.0 cm  
 Bagest til venstre - Induktion - enkelt - 1.50 kW - Booster 2.00 kW - Ø 18.0 cm  
 Bagest til højre - Induktion - enkelt - 1.50 kW - Booster 2.00 kW - Ø 21.0 cm  
 Front-højre - Induktion - enkelt - 1.20 kW - Booster 1.60 kW - Ø 14.5 cm

<b>Dimension venstre multizone</b>	38.5x18.0 cm	<b>Automatisk slukning ved overophedning</b>	Ja
<b>Automatisk justering af pandediameter</b>	Ja	<b>Restvarmeindikator</b>	Ja
<b>Panderegistrering</b>	Ja, min 9 cm	<b>Beskyttelse mod uønsket start</b>	Ja
<b>Angivelse af den mindste grydediameter</b>	Ja		

## Elektrisk tilslutning

<b>Elektrisk tilslutning, normering (W)</b>	7200 W	<b>Ledningstype</b>	Ja, dobbelt- og trefaset
<b>Nuværende</b>	32 A	<b>Frekvens (Hz)</b>	50/60 Hz
<b>Spænding (V)</b>	220-240 V	<b>Strømforsyning ledningslængde</b>	120 cm
<b>Spænding 2 (V)</b>	380-415 V	<b>Stik</b>	Nej
<b>Ledningstype</b>	Enkelt fase		



---

## Compatible Accessories

---



### GRILLPLATE

Universalgryde til induktion, gas, keramik og elektriske kogeplader. Non-stick overflade ideel til tilberedning af kød, ost og grøntsager. Dimensioner: 410 x 240 mm.



### TPKPLATE













Universalplade til induktion, gas, keramik og elektriske kogeplader. Non-stick overflade ideel til tilberedning af fisk, æg og grøntsager. Dimensioner: 410 X 240 mm.



### SCRAP

Induction and ceramic hobs and teppanyaki scraper

## Symbols glossary

	Power booster: gør det muligt for zonen at arbejde med fuld effekt, når meget intens madlavning er nødvendig.		Børnesikring: nogle modeller er udstyret med en enhed til at låse programmet / cyklussen, så det ikke på uheldigvis kan ændres.
	Trykknapper		CUT_OUT_STANDARD_72dpi
	ECO-logic: indstillingen giver dig mulighed for at begrænse apparatets strømgrænse, der er reel energibesparelse.		Beskyttelse mod overophedning: Sikkerhedssystemet, der automatisk slukker for kogepladen i tilfælde af overophedning af kontrolenheden.
	Induktion: Arbejdet med disse kogeplader er baseret på princippet om elektromagnetisk induktion. Varmen genereres direkte i bunden af gryden under dens kontakt med kogepladen.		Min diameter grydedetektion på 9 cm
	Angivelse af restvarme: Efter at den keramiske kogeplade er slukket, viser indikatoren for restvarme, hvilken af varmezonerne der stadig er varm. Når temperaturen falder til under 60 °C slukkes indikatoren.		Forløbet tid: viser, hvor længe kogezone har været i brug.
	Timer: Alle keramiske kogeplader har en timer, der automatisk afslutter tilberedningen efter en forudindstillet tid.		TWIN_ZONE_72dpi