

SI1B22741D



Rad výrobkov
Vstavaný typ

Rozmery
Elektrické napájanie
Typ
Kód EAN

Varná doska
Ultranízky profil alebo plne zarovnaný
s pracovnou doskou
70/75 cm
Elektrický
Indukcia
8017709357696



Estetica



Estetica
Farba
Povrchová úprava
Materiál
Typ skla
Okraj skla
Výmena_plynu
Typ nastavenia ovládačov
Farby kontroliek LED
Poloha regulačného kolieska
Logo
Farba sieťotlače

Musa
Čierna
Sklo
Sklo
Keramika
Rovný okraj
Áno
Digitálny dotykový
Červená
Predný
Sieťotlač
Sivá

Programy / funkcie



Počet indukčných varných zón	4
Možnosti časového nastavenia	Automatické vypnutie
Počet varných zón s boosterom	4
Počet flexibilných zón	2
Hlavný vypínač on/off	Áno
Úrovne výkonu	9
Celkový počet varných zón	4

Možnosti



Typ flexibilnej zóny	Premostenie	Indikátor zostávajúceho času	Áno
Výrez v pracovnej doske	478-482x555-560 mm	Režim s limitovanou spotrebou energie	Áno
Koniec kuchynského časovača	4	Režim s limitovanou spotrebou energie vo W	1000, 1600, 2200, 2800, 3500, 6000, 7200 W
Kuchynský časovač	1	Uzamknutie ovládačov/detská poistka	Áno
Koniec alarmu pri varení	Áno	Možnosť premostenia	Áno

Technické údaje



Predný vľavo - Indukcia – jednoduchý	- 1.50 kW - Booster 2.00 kW - Ø 18.0 cm		
Zadný ľavý - Indukcia – jednoduchý	- 1.50 kW - Booster 2.00 kW - Ø 18.0 cm		
Zadný pravý - Indukcia – jednoduchý	- 1.50 kW - Booster 2.00 kW - Ø 21.0 cm		
Predný vpravo - Indukcia – jednoduchý	- 1.20 kW - Booster 1.60 kW - Ø 14.5 cm		
Rozmer ľavého mosta	38.5x18.0 cm	Automatické vypnutie pri prehriatí	Áno
Automatické nastavenie podľa rozmeru varnej nádoby	Áno	Indikátor zvyškového tepla	Áno
detekcia varnej nádoby	Áno, min. 9 cm	Ochrana proti nechcenému spusteniu	Áno
Označenie minimálneho priemeru panvice	Áno		

Elektrické pripojenie

Hodnotenie elektrického pripojenia (W)	7200 W	Možnosti prídavných pripojení	Áno, dvoj- a trojfázový
Prúd	32 A	Frekvencia (Hz)	50/60 Hz
Napätie (V)	220-240 V	Dĺžka napájacieho kábla	120 cm
Napätie 2 (V)	380-415 V	Terminal box	No
Typ nainštalovaného elektrického kábla	Áno, jednofázový	Zátka	Nie



Compatible Accessories



GRILLPLATE

Univerzálna grilovacia platňa pre indukčné, plynové, keramické a elektrické varné dosky. Nepríľnavý povrch, ideálny na smaženie mäsa, syru a zeleniny. Rozmery: 410 x 240 mm.



SCRAP













Škrabka na varné dosky nezanechávajúca škrabance – vhodná pre indukčné a keramické varné dosky



TPKPLATE

Univerzálna platňa pre indukčné, plynové, keramické a elektrické varné dosky. Nepríľnavý povrch, ideálny na smaženie rýb, vajec a zeleniny. Rozmery: 410 x 240 mm.

Symbols glossary

	Booster výkonu: možnosť, ktorá umožňuje, aby zóna pracovala s plným výkonom, keď je potrebné veľmi intenzívne varenie.		Detská poistka: niektoré modely sú vybavené zariadením na zablokovanie programu/cyklu, aby sa nedal nechtiac zmeniť.
	ŠTANDARDNÝ_VÝREZ_72dpi		ECO-logic: táto možnosť umožňuje obmedziť výkon spotrebiča, čím sa reálne šetrí energia.
	Ochrana pred prehriatím: Bezpečnostný systém, ktorý automaticky vypne varnú dosku v prípade prehriatia riadiacej jednotky.		Indukcia: Činnosť týchto varných dosiek je založená na princípe elektromagnetickej indukcie. Teplo sa vytvára priamo na dne varnej nádoby pri jej kontakte s varnou doskou.
	Signalizácia zvyškového tepla: Po vypnutí sklokeramickej varnej dosky indikátory zvyškového tepla ukazujú, ktoré varné zóny sú stále horúce. Keď teplota klesne pod 60 °C, indikátor sa vypne.		Uplynutý čas: ukazuje, ako dlho sa varná zóna používa.
	Časovač: Všetky sklokeramicke varné dosky majú časovač, ktorý automaticky ukončí varenie po uplynutí nastaveného času.		TWIN_ZONE_72dpi
	Detekcia varnej nádoby s min. priemerom 9 cm		Dotykové ovládanie