

# SI1B2642D



Termékcsalád  
Beépítés típusa

Méretek  
Teljesítmény

Típus  
EAN kód

Főzőlap  
Ultra-alacsony profil vagy teljesen síkban  
60 cm  
Elektromos  
Indukciós  
8017709339685



## Design



Design család  
Szín  
Felületkezelés  
Anyag  
Üveg típusa  
Üveg pereme  
Vezérlés típusa  
LED színe  
Vezérlőgomb pozíciója  
Logó  
Szerigráfia színe

Universale  
Fekete  
Üveg  
Üveg  
Kerámia  
Egyenes él  
Digi Touch  
Piros  
Elülső  
Selyem rács  
Szürke

## Program/Funkciók



Indukciós főzőzónák száma	4
Időbeállítási lehetőségek	Automatikus kikapcsolás
Főzőzónák száma boosterrel	4
Rugalmas zónák száma	2
Főkapcsoló (BE/KI)	Igen
Teljesítményszintek	9
Főzőzónák száma összesen	4

## Opciók



<b>Rugalmas zóna típus</b>	Híd	<b>Hátralévő idő kijelzése</b>	Igen
<b>Munkalap kivágás</b>	478-482x555-560 mm	<b>Korlátozott energiafogyasztású üzemmód</b>	Igen
<b>Időzítő</b>	4	<b>Vezérlés zár / Gyermekbiztonsági zár</b>	Igen
<b>Perc számláló</b>	1	<b>Bridge (híd) opció</b>	Igen
<b>Főzés vége jelzés</b>	Igen		

## MŰSZAKI JELLEMZŐK



Bal első - Indukciós – Szimpla - 1.50 kW - Booster 2.00 kW - Ø 18.0 cm  
 Bal hátsó - Indukciós – Szimpla - 1.50 kW - Booster 2.00 kW - Ø 18.0 cm  
 Jobb hátsó - Indukciós – Szimpla - 1.50 kW - Booster 2.00 kW - Ø 21.0 cm  
 Jobb első - Indukciós – Szimpla - 1.20 kW - Booster 1.60 kW - Ø 14.5 cm

<b>Bal oldali Bridge zóna mérete</b>	38.5x18.0 cm	<b>Minimális edényátmérő kijelzése</b>	Igen
<b>Jobb oldali Bridge zóna teljesítménye</b>		<b>Automatikus kikapcsolás túlmelegedés esetén</b>	Igen
<b>Automatikus beállítás az edény méretének megfelelően</b>	Igen	<b>Maradék hő kijelzés</b>	Igen
<b>Edényfelismerés</b>	Igen, min. 9 cm	<b>Védelem a véletlen bekapcsolás ellen</b>	Igen

## Elektromos csatlakozás

<b>Elektromos csatlakozás névleges értéke (W)</b>	7200 W	<b>További csatlakozási lehetőségek</b>	Igen, két- és háromfázisú
<b>Áramerősség</b>	32 A	<b>Frekvencia (Hz)</b>	50/60 Hz
<b>Feszültség (V)</b>	220-240 V	<b>Tápkábel hossza</b>	120 cm
<b>Feszültség 2 (V)</b>	380-415 V	<b>Csatlakozódugó</b>	Nem
<b>Telepített elektromos kábel típusa</b>	Egyfázisú		



---

## Compatible Accessories













---



**SCRP**

Karcolásmentes tűzhely kaparó – indukciós és kerámia főzőlapokhoz

## Symbols glossary

	Power booster: ez az opció lehetővé teszi, hogy a főzőzóna maximális teljesítményen működjön, amikor intenzív főzésre van szükség.		Gyerekzár: egyes modellek olyan funkcióval rendelkeznek, amely lehetővé teszi a program vagy ciklus zárolását, megakadályozva annak véletlen módosítását.
	Érintésvezérlés		STANDARD KIVÁGÁS
	ECO-logic: ez az opció lehetővé teszi a készülék teljesítménykorlátjának beállítását a valódi energiamegtakarítás érdekében.		Túlmelegedés elleni védelem: a vezérlés túlmelegedése esetén a főzőlapot automatikusan kikapcsoló biztonsági rendszer.
	Indukció: Ezen főzőlapok működése az elektromágneses indukció elvén alapul. A hő közvetlenül az edény aljában keletkezik, amint az érintkezésbe kerül a főzőlappal.		Edény min. átmérője az érzékeléshez 9 cm
	Maradék hő kijelzés: Az üvegkerámia főzőlap kikapcsolása után a maradék hő-jelző mutatja, hogy melyik főzőzóna forró még. Amikor a hőmérséklet 60°C alá csökken, a kijelző kialszik.		Eltelt idő: azt mutatja, hogy a főzési zóna mennyi ideje van használatban.
	Időzítés: Minden indukciós főzőlap rendelkezik időzítővel, amely az előre beállított idő után automatikusan befejezi a működést.		TWIN ZONE