

SI1F7845B



Famiglia	Piano di cottura
Incasso	Semifilo
Dimensione	78 cm
Alimentazione	Elettrica
Tipologia	Induzione
Codice EAN	8017709254926



Estetica



Estetica	Universale
Colore	Nero
Finitura	Vetro
Materiale	Vetro
Tipo vetro	Ceramico
Bordo vetro	Bisello frontale
Tipo di regolazione comandi	Multi Slider
Slider	Sì
Colore LED comandi	Rosso
Posizione comandi	Frontale
Logo	Serigrafato
Colore serigrafia	Grigio

Programmi / Funzioni



Numero zone di cottura induzione	4
Numero zone di cottura con booster	4
Numero Zone Flessibili	1
Tasto principale on/off	Sì
Livelli di potenza	14
Auto-Vent	Sì
Numero totale di zone di cottura	4

Opzioni



Tipologia Zona Flessibile	Flexi4Zone	Indicatore tempo residuo	Sì
Foro da incasso	490x750-780 mm	Opzione Limitatore di Potenza	Sì Advance
Timer fine cottura	4	Opzione Limitatore di Potenza in W	1500, 2000, 2500, 3000, 3500, 4000, 4500, 5000, 6000, 7200 W
Opzione di pausa	Sì	Opzione Show Room Demo	Sì
Contaminuti	4	Opzione Blocco Pulsanti / Sicurezza Bambini	Sì
Allarme acustico di fine cottura	Sì	Selezione rapida dei livelli	Sì

Caratteristiche Tecniche

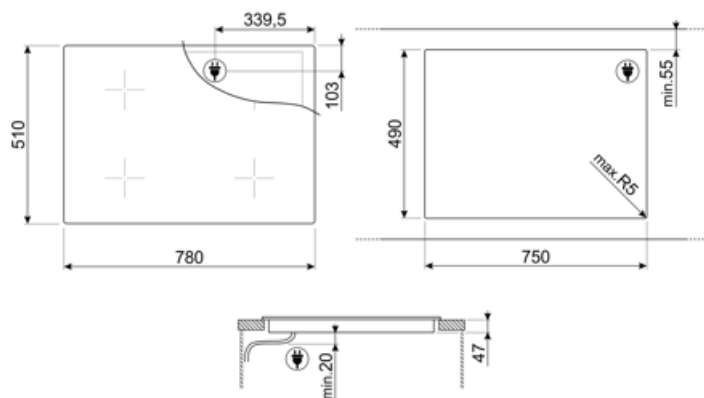


Anteriore sinistra - Induzione - Flexi4Zone - 2.30 kW - Booster 3.20 kW - Ø 22 cm
 Posteriore sinistra - Induzione - Flexi4Zone - 2.30 kW - Booster 3.20 kW - Ø 22 cm
 Anteriore destra - Induzione - Singolo - 1.80 kW - Booster 2.80 kW - Ø 18 cm
 Posteriore destra - Induzione - Singolo - 2.30 kW - Booster 3.20 kW - Ø 21 cm

Adattamento automatico al diametro della pentola	Sì	Auto-arresto in caso di traboccamento	Sì
Rilevamento della presenza pentola	Sì	Eco-Heat	Sì
Indicatore diametro minimo di utilizzo	Sì	Eco-Off	Sì
Auto-arresto in caso di surriscaldamento	Sì		

Collegamento Elettrico

Dati nominali di collegamento elettrico	7200 W	Frequenza	50/60 Hz
Corrente	32 A	Lunghezza cavo di alimentazione	150 cm
Tensione (V)	220-240 V	Morsettiera	5 poli
Tensione 2 (V)	400 V	Spina	No
Tipo di cavo elettrico installato	Universale		



Accessori Compatibili



LGCN

Listello di giunzione in acciaio inox, da 475 a 495 mm



SCRP



















Raschietto per piani cottura - adatto per piani induzione e ceramici



TPKPLATE

Piastra universale per piani a induzione, gas, ceramici ed elettrici. Superficie antiaderente ideale per la cottura di pesce, uova e verdure. Dimensioni: 410 X 240 mm.

Glossario simboli

	Auto-Vent: Grazie alla funzione Auto-Vent la velocità di aspirazione della cappa si regola automaticamente in base alla temperatura e alla potenza selezionate sul piano cottura.		Opzione Booster: L'Opzione Booster presente sui piani di cottura a induzione, permette alla piastra di lavorare alla massima potenza, quando si rende necessario cucinare cibi che richiedono cotture molto intense.
	Semifilo: soluzione d'incasso per piani e lavelli con bordino fino a 4 mm che combina la semplicità di installazione con un design minimal.		Blocco comandi: L'opzione blocco comandi, presente su diverse tipologie di prodotti, permette di bloccare tutte le funzioni e i programmi impostati, nonché i comandi, per una totale sicurezza soprattutto in presenza di bambini.
	Comando Slider individuale per ogni zona		Slider-Control: Il particolare dispositivo Slider-Control permette di regolare il calore delle quattro zone con semplici movimenti circolari delle dita sui comandi.
	Incasso in cabinet 80 cm		Eco-Heat: il dispositivo segnala quando e quanto la zona è ancora calda, dopo lo spegnimento.
	Eco-Off: per risparmiare energia, il livello di potenza della zona di cottura si disattiva prima che suoni il timer del conto alla rovescia.		Flexi4Zone: Il sistema Flexi4Zone permette di utilizzare nello stesso momento più recipienti di differenti dimensioni offrendo una grande flessibilità di posizionamento.
	Anti-surriscaldamento: Il sistema Anti-surriscaldamento provoca lo spegnimento automatico quando le temperature superano quelle di sicurezza		Induzione: Il piano a induzione funziona tramite bobine circolari che emettono un campo magnetico solo a contatto con un recipiente dal fondo in materiale ferroso, al quale viene trasferito calore. Si caratterizza per una maggiore efficienza e per una sicurezza superiore.
	Anti-traboccamento: Lo speciale dispositivo Anti-traboccamento spegne il piano cottura in presenza di tracimazione dei liquidi.		Con questa funzione è possibile sospendere temporaneamente il funzionamento di tutte le zone di cottura abbassando il livello di potenza al minimo per non rischiare di bruciare i cibi. Una volta riattivato il piano verranno ripresi tutte i parametri di potenza e tempo selezionati in precedenza.
	Possibilità di limitare il totale assorbimento energetico del piano in modo avanzato		Selezione rapida: Con l'opzione Selezione rapida la cottura inizia al massimo grado di temperatura per poi diminuire automaticamente trascorso un determinato periodo di tempo.
	Tempo trascorso: La funzione permette di controllare il tempo trascorso dall'inizio di una cottura.		Timer: Tramite il Timer è possibile programmare lo spegnimento delle zone cottura dopo un tempo di funzionamento stabilito, variabile da 1 a 99 minuti. Allo scadere del periodo preimpostato, la piastra si spegne e si attiva un segnale acustico.