

SI1M24644D



Família
De encastre

Dimensões
Tipo de energia
Tipo de placa
Código EAN

Placa
Instalação de baixo perfil ou à face
com a bancada
60 cm
Elétrica
Placas de Indução
8017709361815



Design



Design
Cor
Acabamentos
Material
Tipo de vidro
Bordos do vidro
Gas_replacement
Comandos
Comandos Slider
Comandos Slider
Posição dos comandos
Logótipo
Cor da serigrafia

Musa
Preto
Vidro
Vidro
Vitrocerâmica
Retos
Sim
Compact Slider Plus
Sim
Vermelho
Frontais
Logótipo serigrafado
Cinzento

Programa/ Funções



Número de zonas de indução	4
Programador desligar automático	Sim
Número de zonas com PowerBooster	4
Número de zonas flexíveis	1
Botão On/Off	Sim
Níveis de potência	9
Auto-vent bluetooth para conectar ao exaustor	Sim
Número total de zonas de cocção	4

Opções



Opção MultiZona	Sim	Alarme acústico de fim de cocção	Sim
Tipo de zona flexível	MultiZona	Indicador do tempo para terminar	Sim
Corte na pedra	478-482x555-560 mm	Eco-logic opção limitadora de potência	Sim avançada
Double Booster	Sim	Opção de limitador potência por níveis	2400 a 7400 - step 100 W
Função manter quente	Sim	Opção Showroom - resistências desligadas para demonstração	Sim
Função Grill	Sim	Opção bloqueio de comandos para segurança das crianças	Sim
Temporizador de fim de cozedura	4	Opção de limpeza	Sim
Opção de Pausa	Sim	Início Rápido para atingir temperaturas elevadas rapidamente	Sim
Temporizador	1	Avanço Rápido para seleção rápida dos níveis de aquecimento	Sim

Especificações técnicas



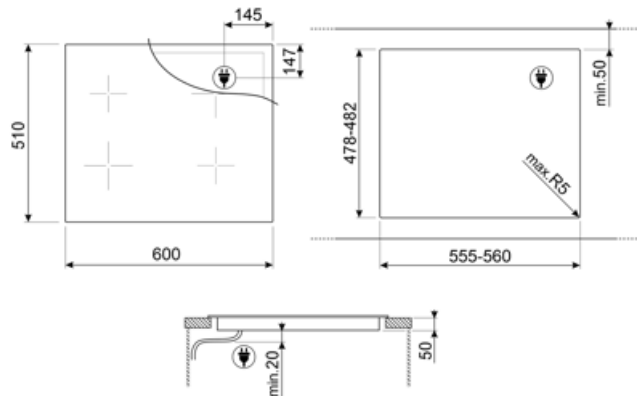
Anterior esquerdo - MultiZona - 2.10 kW - Booster 2.50 kW - Double booster 3.00 kW - 21.0x19.0 cm
 Posterior esquerdo - MultiZona - 2.10 kW - Booster 2.50 kW - Double booster 3.00 kW - 21.0x19.0 cm
 Posterior direito - Zona de indução singular - 2.30 kW - Booster 3.00 kW - Double booster 3.00 kW - - Ø 21.0 cm
 Anterior direito - Zona de indução singular - 1.40 kW - Booster 2.10 kW - Double booster 2.10 kW - - Ø 16.0 cm
 Multizone left - Booster 3.70 kW - 38.5x23.0 cm

Ajuste automático ao diâmetro do recipiente	Sim	Desliga automaticamente em caso de derrame	Sim
Reconhecimento do recipiente	min Ø 9 cm	Indicador de calor residual	Sim
Reconhecimento automático do recipiente	Sim	Eco-Heat	Sim
Indicador de diâmetro mínimo do recipiente	Sim	Proteção contra início acidental	Sim
Desliga automaticamente por sobreaquecimento	Sim		

Ligação elétrica

Potência elétrica nominal	7400 W	Tipos de ligação adicionais	Sim, bifásica e trifásica
----------------------------------	--------	------------------------------------	---------------------------

Corrente (Amperes)	33 A	Frequência (Hz)	50/60 Hz
Tensão (Volts)	220-240 V	Comprimento do cabo de alimentação	120 cm
Tensão 2 (Volts)	380-415 V	Placa de bornes	5 polos
Tipo de cabo de alimentação	para ligação monofásica	Ficha elétrica	Não



Acessórios Compatíveis



GRILLPLATE

Grelha universal com asas. Ideal para cozinhar carne, queijo e vegetais.
Dimensões LxP: 410 x 240 mm



SCRP



















Raspador para placas de indução, cerâmica e teppanyaki



TPKPLATE

Placa universal com asas. Ideal para cozinhar peixe, ovos ou vegetais.
Dimensões LxP: 410 x 240 mm

Symbols glossary

	<p>PowerBooster (P): faz com que a placa trabalhe na potência máxima sempre que se torne necessário cozinhar os alimentos de forma muito intensa e rápida. Tem limitador de tempo devido à potência elevada.</p>		<p>Bloqueio de comandos: opção que permite bloquear os comandos. Muito útil para proteger as crianças.</p>
	<p>O painel de controlo slider permite ajustar a temperatura simplesmente deslizando o dedo nos comandos.</p>		<p>Instalação universal: placas de indução que podem ser instaladas na furação universal das placas a gás, furo com 46 cm de largura e 48 cm de profundidade. Estas placas são a solução quando se pretende substituir a fonte energética de gás para eletricidade.</p>
	<p>Eco-Heat: esta função avisa que a zona ainda está quente, embora já desligada. Para além de garantir a máxima segurança, evitando queimaduras, permite utilizar o calor residual para continuar a cozinhar ou manter os alimentos quentes.</p>		<p>Função manter quente: ideal para manter a refeição em espera. A zona mantém-se a 60°C pelo tempo máximo de 120 min.</p>
	<p>Proteção de sobreaquecimento: sistema que desliga automaticamente o eletrodoméstico quando a temperatura excede a segurança.</p>		<p>Indução: a placa de indução funciona com bobines circulares que emitem um campo magnético diretamente sobre um recipiente com fundo ferroso. O campo magnético produz calor direto sobre o recipiente, o que gera maior rapidez de cocção e maior eficiência energética.</p>
	<p>Multizona: permite utilizar peixeiras alongadas e recipientes retangulares até 23 x 36 cm. Ativando as duas zonas, frontal e posterior, através da opção Multizona, o programador eletrónico faz a repartição equitativa da energia para que os alimentos recebam a mesma temperatura e tenham uma cocção homogénea.</p>		<p>Proteção de derrames: a placa desliga-se automaticamente se houver derrames em cima dos comandos ou se estes ficarem tapados da iluminação.</p>
	<p>Pausa: para interromper a cocção. Quando reiniciar manter-se-ão as opções selecionadas anteriormente.</p>		<p>Avanço rápido: opção que permite saltar níveis de potência para atingir o desejado rapidamente (5-10-15-P).</p>
	<p>Início Rápido: através desta função é possível atingir o nível de aquecimento selecionado, em menor tempo. As zonas de cozedura partirão na potência máxima para depois ser diminuída, uma vez atingido o nível de potência selecionado.</p>		<p>Indicador de calor residual: após desligar a zona, um H (de Hot) indica que a zona ainda está quente, podendo servir para manter a comida. A luz desliga quando a temperatura baixa dos 60°C.</p>
	<p>Tempo percorrido: capacidade de monitorizar o tempo decorrido desde o início da cozedura.</p>		<p>Temporizador: para definir o tempo de cozedura. A zona desliga automaticamente após percorrido o tempo pré-definido e emite um sinal acústico para aviso.</p>
	<p>Deteção automática dos recipientes: a placa deteta automaticamente a zona onde está o recipiente, e ativa os respetivos comandos. Basta selecionar a potência.</p>		<p>Auto-vent Bluetooth: as placas de indução e exaustores equipados com Bluetooth podem ser conectados para um controlo mais eficiente. Quando aumenta ou reduz o nível de aquecimento da placa, o exaustor aumenta ou diminui, reciprocamente, a potência.</p>



Ao seleccionar a função grill, a placa une as duas zonas - anterior e posterior - e estabelece o nível 8 para cocção durante alguns minutos. Depois, vai soar o alarme para avisar que podemos estabelecer a cocção no nível 6.



Diâmetro mínimo do recipiente para ser detetado pela zona de cocção da placa.



Opção de programar a potência máxima



Nível de potência máxima adicional para um melhor consumo de energia



Compact Slider back-lighted ghost effect