


# SI1M24744D



Família  
De encastre

Dimensões  
Tipo de energia  
Tipo de placa  
Código EAN

Placa  
Instalação de baixo perfil ou à face  
com a bancada  
70/75 cm  
Elétrica  
Placas de Indução  
8017709361822



## Design



Design  
Cor  
Acabamentos  
Material  
Tipo de vidro  
Bordos do vidro  
Gas\_replacement  
Comandos  
Comandos Slider  
Comandos Slider  
Posição dos comandos  
Logótipo  
Cor da serigrafia

Musa  
Preto  
Vidro  
Vidro  
Vitrocerâmica  
Retos  
Sim  
Compact Slider Plus  
Sim  
Vermelho  
Frontais  
Logótipo serigrafado  
Cinzento

## Programa/ Funções



Número de zonas de indução	4
Programador desligar automático	Sim
Número de zonas com PowerBooster	4
Número de zonas flexíveis	1
Botão On/Off	Sim
Níveis de potência	9
Auto-vent bluetooth para conectar ao exaustor	Sim
Número total de zonas de cocção	4

## Opções



<b>Opção MultiZona</b>	Sim	<b>Alarme acústico de fim de cocção</b>	Sim
<b>Tipo de zona flexível</b>	MultiZona	<b>Indicador do tempo para terminar</b>	Sim
<b>Corte na pedra</b>	478-482x555-560 mm	<b>Eco-logic opção limitadora de potência</b>	Sim avançada
<b>Double Booster</b>	Sim	<b>Opção de limitador potência por níveis</b>	2400 a 7400 - step 100 W
<b>Função manter quente</b>	Sim	<b>Opção Showroom - resistências desligadas para demonstração</b>	Sim
<b>Função Grill</b>	Sim	<b>Opção bloqueio de comandos para segurança das crianças</b>	Sim
<b>Temporizador de fim de cozedura</b>	4	<b>Opção de limpeza</b>	Sim
<b>Opção de Pausa</b>	Sim	<b>Início Rápido para atingir temperaturas elevadas rapidamente</b>	Sim
<b>Temporizador</b>	1	<b>Avanço Rápido para seleção rápida dos níveis de aquecimento</b>	Sim

## Especificações técnicas



Anterior esquerdo - MultiZona - 2.10 kW - Booster 2.50 kW - Double booster 3.00 kW - 21.8x18.0 cm  
 Posterior esquerdo - MultiZona - 2.10 kW - Booster 2.50 kW - Double booster 3.00 kW - 21.8x18.0 cm  
 Posterior direito - Zona de indução singular - 2.30 kW - Booster 3.00 kW - Double booster 3.00 kW - - Ø 21.0 cm  
 Anterior direito - Zona de indução singular - 1.40 kW - Booster 2.10 kW - Double booster 2.10 kW - - Ø 16.0 cm  
 Multizone left - Booster 3.70 kW - 38.5x23.0 cm

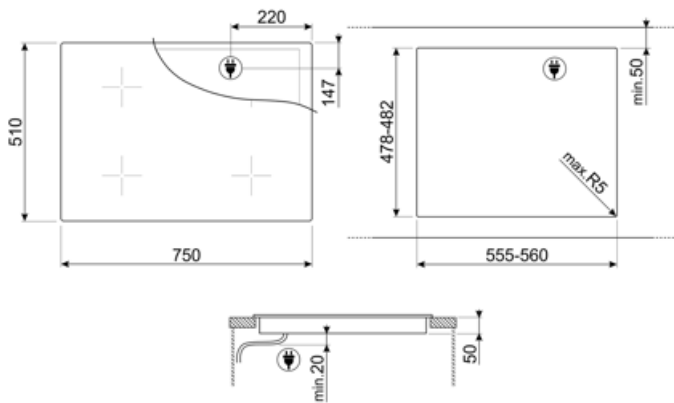
<b>Ajuste automático ao diâmetro do recipiente</b>	Sim	<b>Desliga automaticamente em caso de derrame</b>	Sim
<b>Reconhecimento do recipiente</b>	min Ø 9 cm	<b>Indicador de calor residual</b>	Sim
<b>Reconhecimento automático do recipiente</b>	Sim	<b>Eco-Heat</b>	Sim
<b>Indicador de diâmetro mínimo do recipiente</b>	Sim	<b>Proteção contra início acidental</b>	Sim
<b>Desliga automaticamente por sobreaquecimento</b>	Sim		

## Ligação elétrica

<b>Potência elétrica nominal</b>	7400 W	<b>Tipos de ligação adicionais</b>	Sim, bifásica e trifásica
----------------------------------	--------	------------------------------------	---------------------------

---

Corrente (Amperes)	33 A	Frequência (Hz)	50/60 Hz
Tensão (Volts)	220-240 V	Comprimento do cabo de alimentação	120 cm
Tensão 2 (Volts)	380-415 V	Placa de bornes	5 polos
Tipo de cabo de alimentação	para ligação monofásica	Ficha elétrica	Não



---

## Acessórios Compatíveis

---



### GRILLPLATE

Grelha universal com asas. Ideal para cozinhar carne, queijo e vegetais.  
Dimensões LxP: 410 x 240 mm



### SCRP



















Raspador para placas de indução, cerâmica e teppanyaki








### TPKPLATE

Placa universal com asas. Ideal para cozinhar peixe, ovos ou vegetais.  
Dimensões LxP: 410 x 240 mm

## Symbols glossary

-  Detecção automática dos recipientes: a placa deteta automaticamente a zona onde está o recipiente, e ativa os respetivos comandos. Basta seleccionar a potência.
-  PowerBooster (P): faz com que a placa trabalhe na potência máxima sempre que se torne necessário cozinhar os alimentos de forma muito intensa e rápida. Tem limitador de tempo devido à potência elevada.
-  Compact Slider back-lighted ghost effect
-  Instalação universal: placas de indução que podem ser instaladas na furação universal das placas a gás, furo com 46 cm de largura e 48 cm de profundidade. Estas placas são a solução quando se pretende substituir a fonte energética de gás para eletricidade.
-  Eco-Heat: esta função avisa que a zona ainda está quente, embora já desligada. Para além de garantir a máxima segurança, evitando queimaduras, permite utilizar o calor residual para continuar a cozinhar ou manter os alimentos quentes.
-  Proteção de sobreaquecimento: sistema que desliga automaticamente o eletrodoméstico quando a temperatura excede a segurança.
-  Multizona: permite utilizar peixeiras alongadas e recipientes retangulares até 23 x 36 cm. Ativando as duas zonas, frontal e posterior, através da opção Multizona, o programador eletrónico faz a repartição equitativa da energia para que os alimentos recebam a mesma temperatura e tenham uma cocção homogénea.
-  Pausa: para interromper a cocção. Quando reiniciar manter-se-ão as opções seleccionadas anteriormente.
-  Início Rápido: através desta função é possível atingir o nível de aquecimento seleccionado, em menor tempo. As zonas de cozedura partirão na potência máxima para depois ser diminuída, uma vez atingido o nível de potência seleccionado.
-  Auto-vent Bluetooth: as placas de indução e exaustores equipados com Bluetooth podem ser conectados para um controlo mais eficiente. Quando aumenta ou reduz o nível de aquecimento da placa, o exaustor aumenta ou diminui, reciprocamente, a potência.
-  Bloqueio de comandos: opção que permite bloquear os comandos. Muito útil para proteger as crianças.
-  O painel de controlo slider permite ajustar a temperatura simplesmente deslizando o dedo nos comandos.
-  Nível de potência máxima adicional para um melhor consumo de energia
-  Função manter quente: ideal para manter a refeição em espera. A zona mantém-se a 60°C pelo tempo máximo de 120 min.
-  Indução: a placa de indução funciona com bobinas circulares que emitem um campo magnético diretamente sobre um recipiente com fundo ferroso. O campo magnético produz calor direto sobre o recipiente, o que gera maior rapidez de cocção e maior eficiência energética.
-  Proteção de derrames: a placa desliga-se automaticamente se houver derrames em cima dos comandos ou se estes ficarem tapados da iluminação.
-  Avanço rápido: opção que permite saltar níveis de potência para atingir o desejado rapidamente (5-10-15-P).
-  Indicador de calor residual: após desligar a zona, um H (de Hot) indica que a zona ainda está quente, podendo servir para manter a comida. A luz desliga quando a temperatura baixa dos 60°C.

- 
-  Tempo percorrido: capacidade de monitorizar o tempo decorrido desde o início da cozedura.
-  Temporizador: para definir o tempo de cozedura. A zona desliga automaticamente após percorrido o tempo pré-definido e emite um sinal acústico para aviso.
-  Ao seleccionar a função grill, a placa une as duas zonas - anterior e posterior - e estabelece o nível 8 para cocção durante alguns minutos. Depois, vai soar o alarme para avisar que podemos estabelecer a cocção no nível 6.
-  Diâmetro mínimo do recipiente para ser detetado pela zona de cocção da placa.
-  Opção de programar a potência máxima