

SI1M4744D



Família	Placa
De encastre	Instalação de baixo perfil ou à face com a bancada
Dimensões	70/75 cm
Tipo de energia	Elétrica
Tipo de placa	Indução
Código EAN	8017709305628

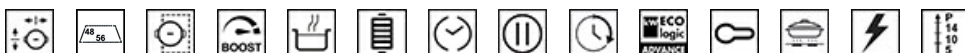


Design



Design	Classica
Cor	Preto
Acabamentos	Vidro
Material	Vidro
Tipo de vidro	Vitrocerâmica
Bordos do vidro	Retos
Comandos	Compact Slider Plus
Comandos Slider	Sim
Comandos Slider	Vermelho
Posição dos comandos	Frontais
Cor da serigrafia	Cinzento

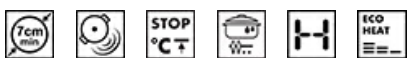
Opções



Opção MultiZona	Sim	Alarme acústico de fim de cocção	Sim
Tipo de zona flexível	MultiZona	Indicador do tempo para terminar	Sim
Corte na pedra	478-482x555-560 mm	Eco-logic opção limitadora de potência	Sim avançada
MultiZona automática	Sim	Opção de limitador potência por níveis	2400 a 7400 - step 100 W
Double Booster	Sim	Opção Showroom - resistências desligadas para demonstração	Sim
Função manter quente	Sim		
Função Grill	Sim		
Temporizador de fim de cozedura	4		
Opção de Pausa	Sim		
Temporizador	1		

Opção bloqueio de comandos para segurança das crianças	Sim
Opção TwinZone	Sim
Opção de limpeza	Sim
Início Rápido para atingir temperaturas elevadas rapidamente	Sim
Avanço Rápido para seleção rápida dos níveis de aquecimento	Sim

Especificações técnicas



Anterior esquerdo - MultiZona - 2.10 kW - Booster 2.50 kW - 21.8x18.0 cm

Posterior esquerdo - MultiZona - 2.10 kW - Booster 2.50 kW - Double booster 3.00 kW - 21.8x18.0 cm

Posterior direito - Zona de indução singular - 2.30 kW - Booster 3.00 kW - Double booster 3.00 kW - - Ø 21.0 cm

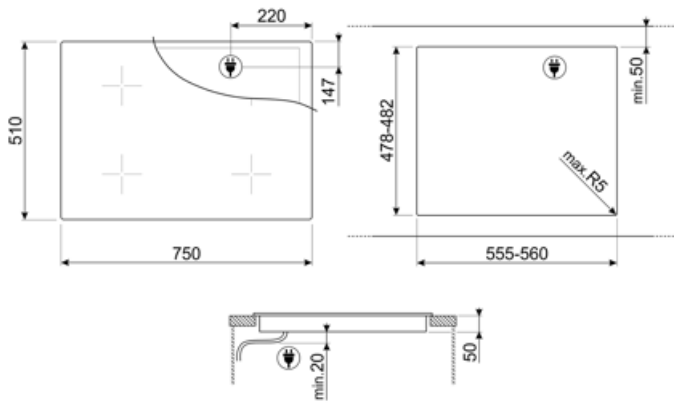
Anterior direito - Zona de indução singular - 1.40 kW - Booster 2.10 kW - - Ø 16.0 cm

Multizone left - Booster 3.70 kW - 38.5x23.0 cm

Ajuste automático ao diâmetro do recipiente	Sim	Desliga automaticamente em caso de derrame	Sim
Reconhecimento do recipiente	min Ø 7 cm	Indicador de calor residual	Sim
Reconhecimento automático do recipiente	Sim	Eco-Heat	Sim
Indicador de diâmetro mínimo do recipiente	Sim	Proteção contra início acidental	Sim
Desliga automaticamente por sobreaquecimento	Sim		

Ligação elétrica

Potência elétrica nominal	7400 W	Tipos de ligação adicionais	Sim, bifásica e trifásica
Corrente (Amperes)	33 A	Frequência (Hz)	50/60 Hz
Tensão (Volts)	220-240 V	Comprimento do cabo de alimentação	120 cm
Tensão 2 (Volts)	380-415 V	Placa de bornes	5 polos
Tipo de cabo de alimentação	para ligação monofásica		



Not included accessories



GRILLPLATE

Grelha universal com asas. Ideal para cozinhar carne, queijo e vegetais.
Dimensões LxP: 410 x 240 mm



SCRP



















Raspador para placas de indução, cerâmica e teppanyaki










TPKPLATE

Placa universal com asas. Ideal para cozinhar peixe, ovos ou vegetais.
Dimensões LxP: 410 x 240 mm

Symbols glossary (TT)

	Fusão automática de zonas para uma área maior		Deteção automática dos recipientes: a placa deteta automaticamente a zona onde está o recipiente, e ativa os respetivos comandos. Basta selecionar a potência.
	Auto-vent Bluetooth: as placas de indução e exaustores equipados com Bluetooth podem ser conectados para um controlo mais eficiente. Quando aumenta ou reduz o nível de aquecimento da placa, o exaustor aumenta ou diminui, reciprocamente, a potência.		PowerBooster (P): faz com que a placa trabalhe na potência máxima sempre que se torne necessário cozinhar os alimentos de forma muito intensa e rápida. Tem limitador de tempo devido à potência elevada.
	Bloqueio de comandos: opção que permite bloquear os comandos. Muito útil para proteger as crianças.		Compact Slider back-lighted ghost effect
	O painel de controlo slider permite ajustar a temperatura simplesmente deslizando o dedo nos comandos.		Instalação universal: placas de indução que podem ser instaladas na furação universal das placas a gás, furo com 46 cm de largura e 48 cm de profundidade. Estas placas são a solução quando se pretende substituir a fonte energética de gás para eletricidade.
	Eco-Heat: esta função avisa que a zona ainda está quente, embora já desligada. Para além de garantir a máxima segurança, evitando queimaduras, permite utilizar o calor residual para continuar a cozinhar ou manter os alimentos quentes.		Função manter quente: ideal para manter a refeição em espera. A zona mantém-se a 60°C pelo tempo máximo de 120 min.
	Proteção de sobreaquecimento: sistema que desliga automaticamente o eletrodoméstico quando a temperatura excede a segurança.		Indução: a placa de indução funciona com bobinas circulares que emitem um campo magnético diretamente sobre um recipiente com fundo ferroso. O campo magnético produz calor direto sobre o recipiente, o que gera maior rapidez de cocção e maior eficiência energética.
	Multizona: permite utilizar peixeiras alongadas e recipientes retangulares até 23 x 36 cm. Ativando as duas zonas, frontal e posterior, através da opção Multizona, o programador eletrónico faz a repartição equitativa da energia para que os alimentos recebam a mesma temperatura e tenham uma cocção homogénea.		Proteção de derrames: a placa desliga-se automaticamente se houver derrames em cima dos comandos ou se estes ficarem tapados da iluminação.
	Pausa: para interromper a cocção. Quando reiniciar manter-se-ão as opções selecionadas anteriormente.		Avanço rápido: opção que permite saltar níveis de potência para atingir o desejado rapidamente (5-10-15-P).
	Início Rápido: através desta função é possível atingir o nível de aquecimento selecionado, em menor tempo. As zonas de cozedura partirão na potência máxima para depois ser diminuída, uma vez atingido o nível de potência selecionado.		Indicador de calor residual: após desligar a zona, um H (de Hot) indica que a zona ainda está quente, podendo servir para manter a comida. A luz desliga quando a temperatura baixa dos 60°C.

-
-  Tempo percorrido: capacidade de monitorizar o tempo decorrido desde o início da cozedura.
-  Zona dupla: permite estender a zona para produzir calor numa área maior. Podemos usar recipientes com uma base maior ou com formato oval ou retangular.
-  Diâmetro mínimo do recipiente para ser detetado pela zona de cocção da placa.
-  Nível de potência máxima adicional para um melhor consumo de energia
-  Temporizador: para definir o tempo de cozedura. A zona desliga automaticamente após percorrido o tempo pré-definido e emite um sinal acústico para aviso.
-  Ao selecionar a função grill, a placa une as duas zonas - anterior e posterior - e estabelece o nível 8 para cocção durante alguns minutos. Depois, vai soar o alarme para avisar que podemos estabelecer a cocção no nível 6.
-  Opção de programar a potência máxima