

# SI1M4844D



Famiglia	Piano cottura
Incasso	Semifilo con possibilità incasso a Filo
Dimensione	80 cm
Alimentazione	Elettrica
Tipologia	Induzione
Codice EAN	8017709305642



## Estetica



Estetica	Classica
Colore	Nero
Finitura	Vetro
Materiale	Vetro
Tipo vetro	Ceramico
Bordo vetro	Dritto
Tipo di regolazione comandi	Compact Slider Plus
Slider	Sì
Colore LED comandi	Rosso
Posizione comandi	Frontale
Logo	Serigrafato
Colore serigrafia	Grigio

## Programmi / Funzioni



Numero zone di cottura induzione	4
Opzioni di programmazione tempo	Spegnimento automatico
Numero zone di cottura con booster	4
Numero Zone Flessibili	1
Tasto principale on/off	Sì
Livelli di potenza	9
Auto-Vent 2.0	Sì
Numero totale di zone di cottura	4

## Opzioni



<b>Opzione Multizone</b>	Si	<b>Indicatore tempo residuo</b>	Si
<b>Tipologia Zona Flessibile</b>	MultiZone	<b>Opzione Limitatore di Potenza</b>	Si Advance
<b>Foro da incasso</b>	480x730 mm	<b>Opzione Limitatore di Potenza in W</b>	2400 a 7400 - step 100 W
<b>Doppio Booster</b>	Si	<b>Opzione Show Room Demo</b>	Si
<b>Funzione automatica di mantenimento del calore</b>	Si	<b>Opzione Blocco Pulsanti / Sicurezza Bambini</b>	Si
<b>Funzione Grill</b>	Si	<b>Opzione Bridge</b>	Si
<b>Timer fine cottura</b>	4	<b>Opzione Pulizia</b>	Si
<b>Opzione di pausa</b>	Si	<b>Avvio rapido</b>	Si
<b>Contaminuti</b>	1	<b>Selezione rapida dei livelli</b>	Si
<b>Allarme acustico di fine cottura</b>	Si		

## Caratteristiche Tecniche

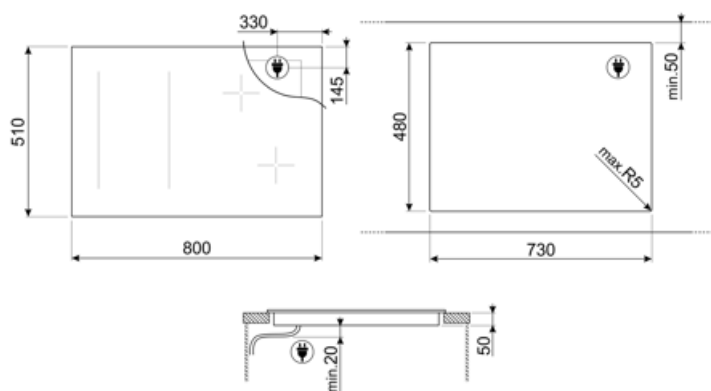


Anteriore sinistra - Induzione - Multizone - 2.10 kW - Booster 2.50 kW - 21.8x18.0 cm  
 Posteriore sinistra - Induzione - Multizone - 2.10 kW - Booster 2.50 kW - Doppio booster 3.00 kW - 21.8x18.0 cm  
 Posteriore destra - Induzione - Singolo - 2.30 kW - Booster 3.00 kW - Doppio booster 3.00 kW - - Ø 21.0 cm  
 Anteriore destra - Induzione - Singolo - 1.40 kW - Booster 2.10 kW - - Ø 16.0 cm  
 Multizona sinistra - Booster 3.70 kW - 38.5x23.0 cm

<b>Adattamento automatico al diametro della pentola</b>	Si	<b>Auto-arresto in caso di traboccamento</b>	Si
<b>Rilevamento della presenza pentola</b>	Si, min. 7 cm	<b>Indicatore calore residuo</b>	Si
<b>Rilevamento Automatico posizione pentola e comando</b>	Si	<b>Eco-Heat</b>	Si
<b>Indicatore diametro minimo di utilizzo</b>	Si	<b>Protezione da accensione accidentale</b>	Si
<b>Auto-arresto in caso di surriscaldamento</b>	Si		

## Collegamento Elettrico

<b>Dati nominali di collegamento elettrico</b>	7400 W	<b>Altre modalità di collegamento</b>	Si, Bi- e Trifase
<b>Corrente</b>	33 A	<b>Frequenza</b>	50/60 Hz
<b>Tensione (V)</b>	220-240 V	<b>Lunghezza cavo di alimentazione</b>	120 cm
<b>Tensione 2 (V)</b>	380-415 V	<b>Morsettiera</b>	5 poli
<b>Tipo di cavo elettrico installato</b>	Si, Monofase	<b>Spina</b>	No



---

## Accessori Compatibili

---



### GRILLPLATE

Bistecchiera universale per piani a induzione, gas, ceramici ed elettrici. Superficie antiaderente ideale per la cottura di carne, formaggi e verdure. Dimensioni: 410 x 240 mm.



### SCRP



















Raschietto per piani cottura - adatto per piani induzione e ceramici








### TPKPLATE

Piastra universale per piani a induzione, gas, ceramici ed elettrici. Superficie antiaderente ideale per la cottura di pesce, uova e verdure. Dimensioni: 410 X 240 mm.

## Glossario simboli

-  Rilevamento automatico e permanente della pentola con attivazione automatica dei comandi
-  Opzione Booster: L'Opzione Booster presente sui piani di cottura a induzione, permette alla piastra di lavorare alla massima potenza, quando si rende necessario cucinare cibi che richiedono cotture molto intense.
-  Slider compatto retroilluminato a scomparsa totale
-  Livello aggiuntivo di potenza massima per una miglior gestione dei consumi energetici
-  Mantiene il cibo alla temperatura ideale dopo la cottura, senza il rischio di bruciature
-  Induzione: Il piano a induzione funziona tramite bobine circolari che emettono un campo magnetico solo a contatto con un recipiente dal fondo in materiale ferroso, al quale viene trasferito calore. Si caratterizza per una maggiore efficienza e per una sicurezza superiore.
-  Anti-traboccamento: Lo speciale dispositivo Anti-traboccamento spegne il piano cottura in presenza di tracimazione dei liquidi.
-  Selezione rapida: Con l'opzione Selezione rapida la cottura inizia al massimo grado di temperatura per poi diminuire automaticamente trascorso un determinato periodo di tempo.
-  Indicatore di calore residuo: Dopo lo spegnimento della zona cottura, l'indicatore di calore residuo segnala se la zona è ancora calda, usufruendone così per mantenere caldi i cibi. Quando la temperatura si sarà abbassata sotto i 60°C la spia si spegnerà.
-  Collegamento piano e cappa
-  Blocco comandi: L'opzione blocco comandi, presente su diverse tipologie di prodotti, permette di bloccare tutte le funzioni e i programmi impostati, nonché i comandi, per una totale sicurezza soprattutto in presenza di bambini.
-  Slider-Control: Il particolare dispositivo Slider-Control permette di regolare il calore delle quattro zone con semplici movimenti circolari delle dita sui comandi.
-  Eco-Heat: il dispositivo segnala quando e quanto la zona è ancora calda, dopo lo spegnimento.
-  Anti-surriscaldamento: Il sistema Anti-surriscaldamento provoca lo spegnimento automatico quando le temperature superano quelle di sicurezza
-  Multizone: Con l'opzione Multizone la zona di cottura può essere utilizzata come una grande superficie di cottura, oppure suddivisa in due zone distinte. Ognuna si adatta automaticamente alle dimensioni e alla posizione del recipiente e riscalda unicamente la zona necessaria, assicurando la migliore distribuzione di calore e la massima efficacia.
-  Con questa funzione è possibile sospendere temporaneamente il funzionamento di tutte le zone di cottura abbassando il livello di potenza al minimo per non rischiare di bruciare i cibi. Una volta riattivato il piano verranno ripresi tutte i parametri di potenza e tempo selezionati in precedenza.
-  Avanzamento veloce: Il tasto Avanzamento veloce incrementa rapidamente il livello di potenza secondo impostazioni prefissate, facendo lavorare l'elemento riscaldante al massimo fino raggiungimento della temperatura.
-  Tempo trascorso: La funzione permette di controllare il tempo trascorso dall'inizio di una cottura.

- 
-  **Timer:** Tramite il Timer è possibile programmare lo spegnimento delle zone cottura dopo un tempo di funzionamento stabilito, variabile da 1 a 99 minuti. Allo scadere del periodo preimpostato, la piastra si spegne e si attiva un segnale acustico.
  -  **TWIN\_ZONE\_72dpi**
  -  **Funzione Grill**
  -  **Rilevamento della pentola con diametro minimo 7 cm**
  -  **Possibilità di limitare il totale assorbimento energetico del piano in modo avanzato**