


SI1M4854D



Rodzina produktów	Płyta kuchenna
Montaż	Na równi z blatem
Wymiary	80 cm
Zasilanie	Elektryczne
Typ	Indukcyjna
Kod EAN	8017709305659



Linia wzornicza



Linia wzornicza	Classica
Kolor	Czarny
Wykończenie	Szkło
Materiał	Szkło
Rodzaj szkła	Ceramiczne
Szklane krawędzie	Krawędź prosta
Rodzaj sterowania	Compact Slider Plus
Sterowanie suwakowe	Tak
Kolor LED	Czerwony
Położenie pokręteł	Front
Kolor nadruku	Szary

Programy / Funkcje



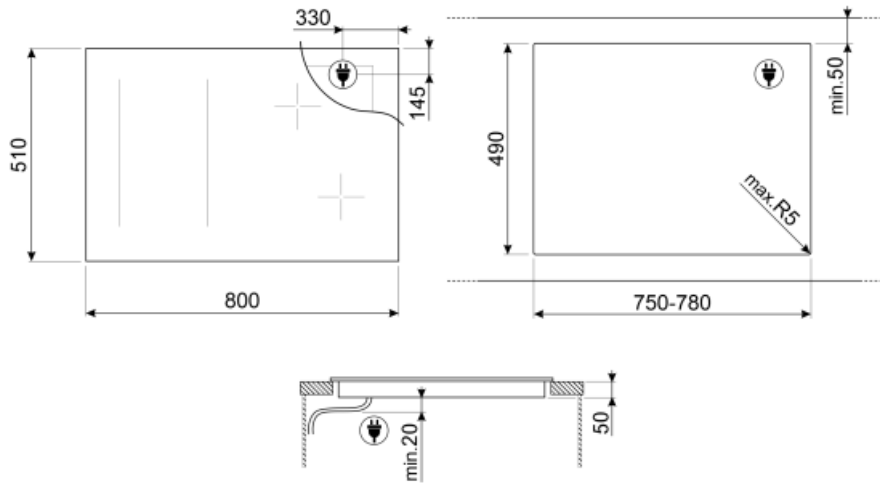
Liczba wszystkich stref grzejnych	5
Liczba stref indukcyjnych	5
Programator czasu gotowania	Automatyczne wyłączenie
Liczba stref grzejnych "Booster"	5
Liczba stref Multizone	1
Przełącznik on/off	Tak
Poziomy mocy	9
Auto-Vent 2.0	Tak

Rodzaj przewodu

Tak, jednofazowy

Blok zacisków

5 biegunowy



Not included accessories



GRILLPLATE

Uniwersalna nakładka grillowa do płyt indukcyjnych, gazowych, ceramicznych i elektrycznych. Nieprzywierająca powierzchnia idealna do smażenia mięsa, serów i warzyw. Wymiary: 410 x 240 mm.



SCRAP























Skrobak do płyt grzewczych, nierysujący - odpowiedni do płyt indukcyjnych i ceramicznych oraz teppanyaki



TPKPLATE

Uniwersalny grill Teppanyaki do płyt indukcyjnych, gazowych, ceramicznych i elektrycznych. Nieprzywierająca powierzchnia idealna do gotowania ryb, jajek i warzyw. Wymiary: 410 x 240 mm.

Symbols glossary (TT)

 <p>Booster: Opcja pozwala na użycie pełnej mocy strefy grzejnej.</p>	 <p>Blokada bezpieczeństwa: Niektóre modele są wyposażone w blokadę bezpieczeństwa uniemożliwiającą uruchomienie urządzenia.</p>
 <p>Sterowanie przy pomocy slidera</p>	 <p>Ta funkcja ostrzega, gdy strefa jest nadal gorąca po wyłączeniu. Oprócz zapewnienia maksymalnego bezpieczeństwa poprzez zapobieganie oparzeniom, pozwala to również wykorzystać ciepło resztkowe do dalszego gotowania lub utrzymywania temperatury potraw.</p>
 <p>UTRZYMYWANIE CIEPŁA: Funkcja ta pozwala na utrzymanie ciepła gotowanych potraw bez przypalania</p>	 <p>Zabezpieczenie przed przegrzaniem: System bezpieczeństwa, który automatycznie wyłącza płytę grzewczą w przypadku przegrzania jednostki sterującej.</p>
 <p>Indukcja: Praca tych płyt oparta jest na zasadzie indukcji elektromagnetycznej. Ciepło wytwarzane jest bezpośrednio w dnie patelni podczas jej kontaktu z płytą.</p>	 <p>Multizone: umożliwia jednoczesne korzystanie z kilku patelni, dużych lub małych, oferując swobodę rozmieszczenia i większą elastyczność w gotowaniu.</p>
 <p>Zabezpieczenie przed zalaniem</p>	 <p>Pauza: Wszystkie strefy grzejne można zredukować do minimalnego poziomu mocy, dzięki czemu płytę można pozostawić bez nadzoru na krótki czas bez przypalania potraw. Następnie wystarczy ponownie nacisnąć tę funkcję, aby ponownie aktywować wcześniej ustawione poziomy mocy.</p>
 <p>Funkcja Quick set: Szybki wybór, za jednym dotknięciem gotowanie rozpoczyna się na najwyższym poziomie, po czym automatycznie zmniejsza się po czasie. Idealny do potraw, które wymagają szybkiego zagotowania, a następnie dalszego gotowania bez stałej kontroli (np. rosół wołowy).</p>	 <p>Funkcja Quick Start: wybrana temperatura jest osiągnięta szybciej. Element grzewczy pracuje z maksymalną mocą do momentu osiągnięcia właściwej temperatury.</p>
 <p>Wskazanie ciepła resztkowego: Po wyłączeniu płyty szklano-ceramicznej wskaźnik ciepła resztkowego pokazuje, która ze stref grzewczych jest jeszcze gorąca. Gdy temperatura spadnie poniżej 60°C, wskaźnik gaśnie.</p>	 <p>Czas, który upłynął: pokazuje, jak długo strefa gotowania była używana.</p>
 <p>Timer: Wszystkie płyty ceramiczne i indukcyjne posiadają timer, który automatycznie kończy gotowanie po ustawionym czasie.</p>	 <p>TWIN_ZONE_72dpi</p>
 <p>Stałe, automatyczne wykrywanie garnków</p>	 <p>Połączenie między płytą grzewczą a okapem</p>
 <p>Funkcja Grill</p>	 <p>Wykrywanie garnków o min. średnicy 7 cm</p>
 <p>Możliwość ustawienia maksymalnego poboru mocy przez płytę grzewczą</p>	 <p>Idealne dopasowanie do szafki 80 cm</p>



Dodatkowy poziom mocy maksymalnej dla lepszego zużycia energii.



Evolution Slider podświetlony z efektem ghost



Automatyczne łączenie stref dla większego obszaru grzewczego