


# SI1M4954D



**Οικογένεια προϊόντων**  
**ΤΥΠΟΣ ΕΝΤΟΙΧΙΣΜΟΥ**

**Διαστάσεις**  
**Παροχή ενέργειας**  
**ΤΥΠΟΣ**  
**Κωδικός EAN**

Εστία  
Εξαιρετικά χαμηλό προφίλ ή επίπεδα με τον πάγκο  
90 cm  
Ηλεκτρική  
Επαγωγική  
8017709305666



## ΑΙΣΘΗΤΙΚΗ



**Αισθητική**  
**Χρώμα**  
**Φινίρισμα**  
**Υλικό**  
**Τύπος γυαλιού**  
**Άκρο κρυστάλλου**  
**Τύπος χειριστηρίων**  
**Μπάρα επιλογών**  
**Χρώμα LED**  
**Θέση χειριστηρίων**  
**Λογότυπος**  
**Χρώμα μεταξοτυπίας**

Classic  
Μαύρο  
Γυαλί  
Γυαλί  
Κεραμική  
Κάθετο  
Compact Slider Plus  
Ναι  
Κόκκινο  
Μπροστά  
Μεταξοτυπία  
Γκρι

## Προγράμματα/Λειτουργίες



**Αριθμός επαγωγικών ζωνών μαγειρέματος**  
**Επιλογές ρύθμισης χρόνου**  
**Αριθμός ζωνών μαγειρέματος με booster**  
**Αριθμός ζωνών Multizone**  
**Κύριος διακόπτης on/off**  
**Επίπεδα ισχύος**  
**Σύνδεση με απορροφητήρα AutoVent 2.0**  
**Συνολικός αριθμός ζωνών μαγειρέματος**

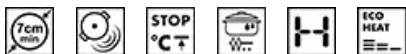
5  
Αυτόματη απενεργοποίηση  
5  
1  
Ναι  
9  
Ναι  
5

## ΕΠΙΛΟΓΕΣ



<b>Επιλογή Multizone</b>	Nai	<b>Ένδειξη υπολειπόμενου χρόνου</b>	Nai
<b>Τύπος ευέλικτης ζώνης</b>	Multizone	<b>Λειτουργία Περιορισμού Ισχύος</b>	Nai Advance
<b>ΔΙΑΣΤΑΣΕΙΣ ΟΠΗΣ</b>	482-486x839-844 mm	<b>Λειτουργία Περιορισμού Ισχύος σε W</b>	2400 έως 7400 - βήμα 100 W
<b>Διπλό booster</b>	Nai	<b>Επιλογή επίδειξης εκθεσιακού χώρου</b>	Nai
<b>Αυτόματη λειτουργία Keep Warm</b>	Nai	<b>Κλειδωμά ελέγχου/Ασφάλεια παιδιών</b>	Nai
<b>Λειτουργία για επιφάνειες ψησίματος</b>	Nai	<b>Επιλογή συνδυασμένης λειτουργίας ζωνών</b>	Nai
<b>Χρονοδιακόπτης λήξης μαγειρέματος</b>	5	<b>Επιλογή καθαρισμού</b>	Nai
<b>Επιλογή παύσης</b>	Nai	<b>Γρήγορη εκκίνηση</b>	Nai
<b>Υπενθύμιση χρόνου</b>	1	<b>Ταχεία επιλογή επιπέδου ισχύος</b>	Nai
<b>Ειδοποίηση λήξης μαγειρέματος</b>	Nai		

## ΤΕΧΝΙΚΑ ΧΑΡΑΚΤΗΡΙΣΤΙΚΑ



Εμπρός αριστερά - Επαγωγή - Multizone - 2.10 kW - Booster 2.50 kW - Double booster 3.00 kW - 22.0x18.0 cm  
 Πίσω αριστερά - Επαγωγή - Multizone - 2.10 kW - Booster 2.50 kW - Double booster 3.00 kW - 22.0x18.0 cm  
 Κεντρικό - Επαγωγή - Μονή - 2.30 kW - Booster 3.00 kW - Double booster 3.00 kW - - Ø 25.0 cm  
 Πίσω δεξιά - Επαγωγή - Μονή - 2.30 kW - Booster 3.00 kW - Double booster 3.00 kW - - Ø 21.0 cm  
 Εμπρός δεξιά - Επαγωγή - Μονή - 1.40 kW - Booster 2.10 kW - Double booster 2.10 kW - - Ø 15.0 cm  
 Multizone left - Booster 3.70 kW - 38.5x23.0 cm

<b>Αυτόματη ρύθμιση βάσει της διαμέτρου του σκεύους</b>	Nai	<b>Αυτόματη απενεργοποίηση σε περίπτωση υπερχειλίσσης</b>	Nai
<b>Ανίχνευση σκεύους</b>	Nai, τουλάχιστον 7 cm	<b>Ένδειξη εναπομένουσας θερμότητας</b>	Nai
<b>Μόνιμη αυτόματη ανίχνευση σκεύους με ένδειξη</b>	Nai	<b>Eco-Heat</b>	Nai
<b>Αυτόματη απενεργοποίηση σε περίπτωση υπερθέρμανσης</b>	Nai	<b>Προστασία από τυχαία εκκίνηση</b>	Nai

## ΗΛΕΚΤΡΙΚΗ ΣΥΝΔΕΣΗ

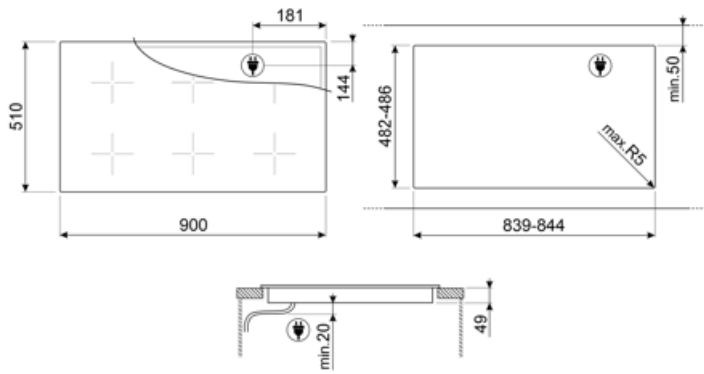
<b>Ονομαστική ισχύς ηλεκτρικής σύνδεσης (W)</b>	7400 W	<b>Πρόσθετοι τρόποι σύνδεσης</b>	Διπλή φάση
<b>Ένταση ρεύματος</b>	33 A	<b>Συχνότητα (Hz)</b>	50/60 Hz
<b>Τάση (V)</b>	220-240 V	<b>Μήκος καλωδίου τροφοδοσίας</b>	120 cm
<b>Τάση 2 (V)</b>	380-415 V		

Τύπος παρεχόμενου  
καλωδίου

Μονοφασικό

Terminal box  
Φις

5πολικός  
Όχι



---

## Compatible Accessories

---



### GRILLPLATE

Universal επιφάνεια ψησίματος για εστίες επαγωγικές, αερίου, κεραμικές και ηλεκτρικές. Αντικολλητική επιφάνεια ιδανική για το ψήσιμο κρέατος, τυριών και λαχανικών. Διαστάσεις: 410 x 240cm



### SCRP























Επαγωγικές και κεραμικές εστίες και ξύστρα τεπανιάκι



### TPKPLATE

Universal επιφάνεια ψησίματος για εστίες επαγωγικές, αερίου, κεραμικές και ηλεκτρικές εστίες. Αντικολλητική επιφάνεια ιδανική για το ψήσιμο ψαριών, αυγών και λαχανικών. Διαστάσεις: 410 X 240 mm.

## Symbols glossary

 <p><b>Power Booster:</b> η επιλογή επιτρέπει στη ζώνη να λειτουργεί σε πλήρη ισχύ όταν απαιτείται πολύ έντονο μαγείρεμα.</p>	 <p><b>Παιδική ασφάλεια:</b> ορισμένα μοντέλα είναι εξοπλισμένα με συσκευή για το κλείδωμα του προγράμματος/κύκλου έτσι ώστε να μην μπορεί να αλλάξει κατά λάθος.</p>
 <p>Ο πίνακας ελέγχου ρυθμιστικών σας επιτρέπει να ρυθμίσετε την ισχύ απλά περνώντας το δάχτυλό σας κατά μήκος της συσκευής αφής.</p>	 <p><b>Eco-Heat:</b> αυτή η λειτουργία προειδοποιεί όταν η ζώνη είναι ακόμα ζεστή μετά την απενεργοποίησή της. Εκτός από τη διασφάλιση της μέγιστης ασφάλειας για την πρόληψη εγκαυμάτων, αυτό σας επιτρέπει επίσης να χρησιμοποιείτε την υπολειπόμενη θερμότητα για να συνεχίσετε το μαγείρεμα ή να διατηρήσετε τα τρόφιμα ζεστά.</p>
 <p><b>Λειτουργία Keep Warm:</b> Η λειτουργία διατήρησης ζεστού διατηρεί το μαγειρεμένο φαγητό ζεστό. Σε αυτή τη λειτουργία η ζώνη θέρμανσης λειτουργεί με ελάχιστη ισχύ για 120 λεπτά και στη συνέχεια απενεργοποιείται αυτόματα.</p>	 <p><b>Προστασία από υπερθέρμανση:</b> Το σύστημα ασφαλείας το οποίο απενεργοποιεί αυτόματα την εστία σε περίπτωση υπερθέρμανσης της μονάδας ελέγχου.</p>
 <p><b>Επαγωγική:</b> Το έργο αυτών των εστιών βασίζεται στην αρχή της ηλεκτρομαγνητικής επαγωγής. Η θερμότητα παράγεται απευθείας στο κάτω μέρος του τηγανιού κατά τη διάρκεια της επαφής του με την εστία.</p>	 <p><b>Πολλαπλές ζώνες:</b> επιτρέπει τη χρήση πολλών τηγανιών ταυτόχρονα, μεγάλων ή μικρών, προσφέροντας ελευθερία τοποθέτησης και μεγαλύτερη ευελιξία</p>
 <p><b>Προστασία υπερπλήρωσης:</b> Η ειδική προστασία υπερπλήρωσης κλείνει την θερμάστρα εάν υπάρξει υπερχειλίση υγρών.</p>	 <p>PAUSE_72dpi</p>
 <p><b>Γρήγορη επιλογή,</b> με ένα άγγιγμα το μαγείρεμα αρχίζει στο υψηλότερο επίπεδο, στη συνέχεια μειώνεται αυτόματα μετά το χρόνο. Ιδανικό για πιάτα που απαιτούν γρήγορο βρασμό και στη συνέχεια συνεχές μαγείρεμα χωρίς συνεχή έλεγχο (π.χ. ζωμός βοδινού).</p>	 <p><b>Λειτουργία γρήγορης εκκίνησης:</b> η επιλεγμένη θερμοκρασία επιτυγχάνεται γρηγορότερα. Το θερμαντικό στοιχείο λειτουργεί στη μέγιστη ισχύ μέχρι να επιτευχθεί η σωστή θερμοκρασία.</p>
 <p><b>Ένδειξη υπολειπόμενης θερμότητας:</b> Μετά την απενεργοποίηση της κεραμικής εστίας, ο δείκτης υπολειπόμενης θερμότητας δείχνει ποια από τις ζώνες θέρμανσης παραμένει ζεστή. Όταν η θερμοκρασία πέσει κάτω από τους 60 ° C, ο δείκτης σβήνει.</p>	 <p><b>Χρόνος που έχει παρέλθει:</b> δείχνει πόσο καιρό χρησιμοποιείται η ζώνη μαγειρέματος.</p>
 <p><b>Χρονόμετρο:</b> Όλες οι κεραμικές εστίες διαθέτουν χρονοδιακόπτη που τερματίζει αυτόματα το μαγείρεμα μετά από προκαθορισμένο χρόνο.</p>	 <p>TWIN_ZONE_72dpi</p>
 <p>Μόνιμη αυτόματη ανίχνευση pot</p>	 <p>Σύνδεση εστίας και απορροφητήρα</p>
 <p>Λειτουργία ψησίματος</p>	 <p>Ανίχνευση ελάχιστης διαμέτρου δοχείου 7 cm</p>
 <p><b>Δυνατότητα ρύθμισης της μέγιστης απορρόφησης ισχύος της εστίας</b></p>	 <p>Πρόσθετο επίπεδο μέγιστης ισχύος για αποτελεσματικότερη κατανάλωση ενέργειας</p>



---

Compact Slider εφέ ghost με οπίσθιο φωτισμό