

SI2321D



Produktgruppe	Platetopp
Type innbygging	Overflate eller planmotering
Mål	30 cm
Strømtilførsel	Elektrisk
Type	Induksjonstoppe
EAN-kode	8017709330644



Estetisk linje



Estetikk	Universal
Farge	Sort
Finish	Glass
Materiale	Glass
Glass Type	Keramisk
Glasskant	Rett kant
Type kontroll innstilling	Touchkontroll
Skyvebryter	Rød
Kontrollknapp funksjon	Foran
Logo	Silketrykk
Serigrafi farge	Grå

Program / funksjoner



Antall induksjonstilberedningssoner	2
Antall ekstra hurtige tilberedningssoner	2
Av/på-hovedbryter	Ja
Effektnivåer	9
Antall tilberedningssoner	2

Funksjoner



Nedfelling i benkeplate	478-482x252-256 mm	Resttidsindikator	Ja
Timer for tilberedningsslutt	2	Kontroller med barnelås	Ja
Timer	1	Hurtigstart	Ja
Lydsignal for tilberedningsslutt	Ja		

Tekniske egenskaper



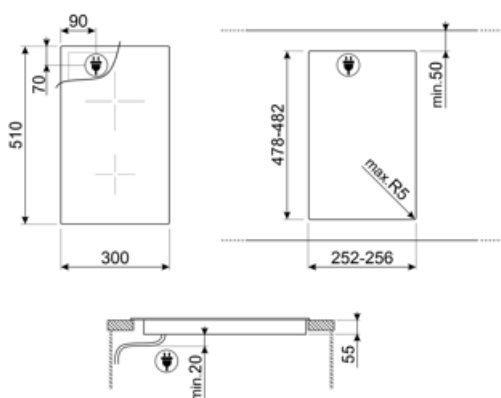
Midten foran - Induksjon - enkel - 1.20 kW - Booster 1.60 kW - Ø 14.5 cm

Midten bak - Induksjon - enkel - 1.50 kW - Booster 2.00 kW - Ø 21.0 cm

Automatisk justering av stekepannens diameter	Ja	Restvarmeindikator	Ja
Kasserolledetektering	Ja	Eco-Off	Ja
Angivelse av minste størrelse på stekepanne	Ja	Vern mot utilsiktet start	Ja
Automatisk avstenging ved overheting	Ja		

Elektrisk tilkobling

Elektrisk tilkoblingseffekt (W)	3600 W	Frekvens (Hz)	50/60 Hz
Strøm (A)	16 A	Lengde på strømledning (cm)	120 cm
Spenning (V)	220-240 V	Støpseltype	Nei
Type ledning	Enfase		













Compatible Accessories



SCRP

Induction and ceramic hobs and teppanyaki scraper

Symbols glossary

	Effekt-booster: Valg som gjør det mulig å arbeide ved full effekt når det er behov for svært intens steking.		Barnesikring: Noen modeller er utstyrt med en innretning som låser programmet/syklusen slik at den ikke kan endres ved uhell.
	Eco-Off: Denne energibesparelsefunksjonen slår av hele sonen før timer-enheten aktiveres, og tar i bruk restvarmen i pannen.		Overhetingsbeskyttelse: Sikkerhetssystemet som automatisk slår av platetoppen hvis kontrollenheten overopphetes.
	Induksjon: Arbeidet til disse platetoppene er basert på prinsippet om elektromagnetisk induksjon. Varmen genereres direkte i bunnen av pannen når den er i kontakt med platetoppen.		Hurtigstartfunksjon: Valgt temperatur nås forttere. Varmeelementet holdes ved maksimum effekt inntil riktig temperatur er nådd.
	Angivelse av restvarme: Etter at den glasskeramiske platetoppen er blitt avslått vil restvarmeindikatoren vise hvilken av varmesonene som fortsatt forblir varme. Når temperaturen faller under 60 °C vil indikatoren slukkes.		Løpt tid: Viser hvor lenge stekesonen har vært i bruk.
	Timer-funksjon: Alle keramiske platetopper har en timer-funksjon som automatisk avslutter steking etter en forhåndsinnstilt tid.		Touch-kontroll