

SI2631D



Rodzina produktów
Montaż
Wymiary
Zasilanie
Typ
Kod EAN

Płyta kuchenna
Na równi z blatem
60 cm
Elektryczne
Indukcyjna
8017709315108



Linia wzornicza



Linia wzornicza	Universal
Kolor	Czarny
Wykończenie	Szkło
Materiał	Szkło
Rodzaj szkła	Ceramiczne
Szklane krawędzie	Prosta krawędź
Rodzaj sterowania	Digi Touch
Kolor LED	Czerwony
Położenie pokręteł	Front
Logo	Serigrafia
Kolor nadruku	Szary

Programy / Funkcje



Liczba stref indukcyjnych	3
Programator czasu gotowania	Automatyczne wyłączenie
Liczba stref grzejnych "Booster"	3
Przełącznik on/off	Tak
Poziomy mocy	9
Liczba wszystkich stref grzejnych	3

Opcje



Standardowe wycięcie	478-482x555-560 mm	Wskaźnik czasu	Tak
Timer	3	Opcja zmniejszonego poboru mocy	Tak
Minutnik	1	Blokada sterowania / Blokada bezpieczeństwa	Tak
Sygnał dźwiękowy zakończenia pieczenia	Tak		

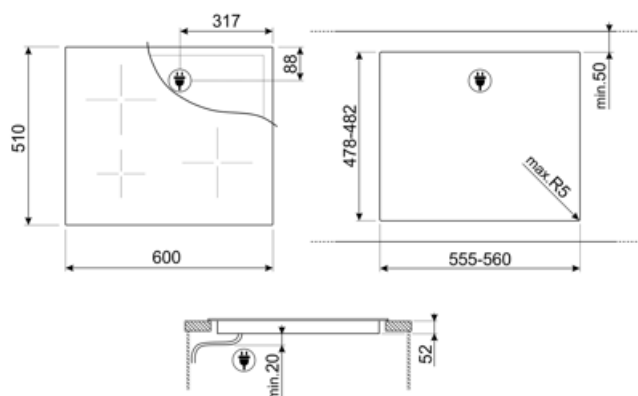
Specyfikacja techniczna



Centralny lewy - Indukcja - pojedyncza - 2.70 kW - Booster 3.60 kW - Ø 28.0 cm			
Tylny prawy - Indukcja - pojedyncza - 1.50 kW - Booster 2.00 kW - Ø 18.0 cm			
Przedni prawy - Indukcja - pojedyncza - 1.20 kW - Booster 1.60 kW - Ø 15.0 cm			
Automatyczne ustawienie w zależności od wielkości naczynia	Tak	Zabezpieczenie przed przegrzaniem	Tak
Automatyczne wykrycie naczynia	Tak, min 9 cm	Wskaźnik zalegającego ciepła	Tak
Wskaźnik minimalnej wielkości naczynia	Tak	Zabezpieczenie przed przypadkowym włączeniem	Tak

Podłączenie elektryczne

Moc przyłączeniowa (W)	7200 W	Dodatkowe możliwości podłączenia	Tak, dwu- i trójfazowe
Natężenie prądu (A)	32 A	Częstotliwość (Hz)	50/60 Hz
Napięcie (V)	220-240 V	Długość przewodu zasilającego (cm)	120 cm
Napięcie 2 (V)	380-415 V	Wtyczka	Nie
Rodzaj przewodu elektrycznego w zestawie	Tak, jednofazowy		



Kompatybilne Akcesoria



GRILLPLATE

Uniwersalna nakładka grillowa do płyt indukcyjnych, gazowych, ceramicznych i elektrycznych. Nieprzywierająca powierzchnia idealna do smażenia mięsa, serów i warzyw. Wymiary: 410 x 240 mm.



TPKPLATE












Uniwersalny grill Teppanyaki do płyt indukcyjnych, gazowych, ceramicznych i elektrycznych. Nieprzywierająca powierzchnia idealna do gotowania ryb, jajek i warzyw. Wymiary: 410 x 240 mm.



SCRP

Skrobak do płyt grzewczych, nierysujący - odpowiedni do płyt indukcyjnych i ceramicznych oraz teppanyaki

Słowniczek oznaczeń

- | | | | |
|--|---|---|--|
|  | Booster: Opcja pozwala na użycie pełnej mocy strefy grzejnej. |  | Blokada bezpieczeństwa: Niektóre modele są wyposażone w blokadę bezpieczeństwa uniemożliwiającą uruchomienie urządzenia. |
|  | Standardowe wycięcie |  | Eco-logic: Funkcja pozwala na ograniczenie mocy urządzenia. |
|  | Zabezpieczenie przed przegrzaniem: System bezpieczeństwa, który automatycznie wyłącza płytę grzewczą w przypadku przegrzania jednostki sterującej. |  | Indukcja: Praca tych płyt oparta jest na zasadzie indukcji elektromagnetycznej. Ciepło wytwarzane jest bezpośrednio w dnie patelni podczas jej kontaktu z płytą. |
|  | Wskazanie ciepła resztkowego: Po wyłączeniu płyty szklano-ceramicznej wskaźnik ciepła resztkowego pokazuje, która ze stref grzewczych jest jeszcze gorąca. Gdy temperatura spadnie poniżej 60°C, wskaźnik gaśnie. |  | Czas, który upłynął: pokazuje, jak długo strefa gotowania była używana. |
|  | Timer: Wszystkie płyty ceramiczne i indukcyjne posiadają timer, który automatycznie kończy gotowanie po ustawionym czasie. |  | Wykrywanie garnków o min. średnicy 9 cm |
|  | Sterowanie dotykowe | | |