

## SI2641D



Rad výrobkov  
Vstavaný typ

Rozmery  
Elektrické napájanie  
Typ  
Kód EAN

Varná doska  
Ultranízky profil alebo plne zarovnaný  
s pracovnou doskou  
60 cm  
Elektrický  
Indukcia  
8017709287108



## Estetica



Estetica  
Farba  
Povrchová úprava  
Materiál  
Typ skla  
Okraj skla  
Výmena\_plynu  
Typ nastavenia ovládačov  
Farby kontroliek LED  
Poloha regulačného kolieska  
Logo  
Farba sieťotlače

Univerzálny  
Čierna  
Sklo  
Sklo  
Keramika  
Rovný okraj  
Áno  
Digitálny dotykový  
Červená  
Predný  
Sieťotlač  
Sivá

## Programy / funkcie



Počet indukčných varných zón 4  
Možnosti časového nastavenia Automatické vypnutie  
Počet varných zón s boosterom 4  
Hlavný vypínač on/off Áno  
Úrovne výkonu 9  
Celkový počet varných zón 4

## Možnosti



Výrez v pracovnej doske	478-482x555-560 mm	Indikátor zostávajúceho času	Áno
Koniec kuchynského časovača	4	Režim s limitovanou spotrebou energie	Áno
Kuchynský časovač	1	Uzamknutie ovládačov/detská poistka	Áno
Koniec alarmu pri varení	Áno		

## Technické údaje



Predný vľavo - Indukcia – jednoduchý - 1.60 kW - Booster 2.10 kW - Ø 21.0 cm			
Zadný ľavý - Indukcia – jednoduchý - 1.20 kW - Booster 1.60 kW - Ø 15.0 cm			
Zadný pravý - Indukcia – jednoduchý - 1.60 kW - Booster 2.10 kW - Ø 21.0 cm			
Predný vpravo - Indukcia – jednoduchý - 1.20 kW - Booster 1.60 kW - Ø 15.0 cm			
Automatické nastavenie podľa rozmeru varnej nádoby	Áno	Automatické vypnutie pri prehriatí	Áno
detekcia varnej nádoby	Áno, min. 9 cm	Indikátor zvyškového tepla	Áno
Označenie minimálneho priemeru panvice	Áno	Ochrana proti nechcenému spusteniu	Áno

## Elektrické pripojenie

Hodnotenie elektrického pripojenia (W)	7200 W	Typ dodaného elektrického kábla	Áno, troj- a jedno-/dvojfázový
Prúd	32 A	Frekvencia (Hz)	50/60 Hz
Napätie (V)	220-240 V	Dĺžka napájacieho kábla	120 cm
Napätie 2 (V)	380-415 V	Terminal box	No
Typ nainštalovaného elektrického kábla	Áno, jednofázový	Zátka	Nie
Možnosti prídavných pripojení	Áno, dvoj- a trojfázový		



---

## Compatible Accessories

---



### GRILLPLATE

Univerzálna grilovacia platňa pre indukčné, plynové, keramické a elektrické varné dosky. Nepríľnavý povrch, ideálny na smaženie mäsa, syru a zeleniny. Rozmery: 410 x 240 mm.



### SCRAP












Škrabka na varné dosky nezanechávajúca škrabance – vhodná pre indukčné a keramické varné dosky



### TPKPLATE

Univerzálna platňa pre indukčné, plynové, keramické a elektrické varné dosky. Nepríľnavý povrch, ideálny na smaženie rýb, vaječ a zeleniny. Rozmery: 410 x 240 mm.

## Symbols glossary

	Booster výkonu: možnosť, ktorá umožňuje, aby zóna pracovala s plným výkonom, keď je potrebné veľmi intenzívne varenie.		Detská poistka: niektoré modely sú vybavené zariadením na zablokovanie programu/cyklu, aby sa nedal nechtiac zmeniť.
	Dotykové ovládanie		ŠTANDARDNÝ_VÝREZ_72dpi
	ECO-logic: táto možnosť umožňuje obmedziť výkon spotrebiča, čím sa reálne šetrí energia.		Ochrana pred prehriatím: Bezpečnostný systém, ktorý automaticky vypne varnú dosku v prípade prehriatia riadiacej jednotky.
	Indukcia: Činnosť týchto varných dosiek je založená na princípe elektromagnetickej indukcie. Teplo sa vytvára priamo na dne varnej nádoby pri jej kontakte s varnou doskou.		Detekcia varnej nádoby s min. priemerom 9 cm
	Signalizácia zvyškového tepla: Po vypnutí sklokeramickej varnej dosky indikátory zvyškového tepla ukazujú, ktoré varné zóny sú stále horúce. Keď teplota klesne pod 60 °C, indikátor sa vypne.		Uplynutý čas: ukazuje, ako dlho sa varná zóna používa.
	Časovač: Všetky sklokeramicke varné dosky majú časovač, ktorý automaticky ukončí varenie po uplynutí nastaveného času.		