

## SI2641DP



Skupina výrobků  
Vestavěný typ  
Detail  
Elektrické napájení  
Typ  
EAN kód

Varná deska  
Ultra nízký profil nebo plně zapuštěná  
60 cm  
Elektřina  
Indukce  
8017709303150



## Aesthetics



Estetika  
Barva  
Povrchová úprava  
Materiál  
Typ skla  
Skleněný okraj  
Typ nastavení ovládní  
Barvy LED  
Poloha ovládacího knoflíku  
Logo  
Barva sítotisku

Coloniale  
Krémová  
Sklo  
Sklo  
Keramická  
Straight edge  
Digi Touch  
Červená  
Přední  
Sítotisk  
Zlatá

## Program/funkce



Počet indukčních varných zón	4
Možnosti nastavení času	Automatické vypnutí
Počet varných zón se zesíleným výkonem	4
Hlavní vypínač zapnout/vypnout	Ano
Úrovně výkonu	9
Celkový počet varných zón	4

## Možnosti



<b>Výřez pracovní desky</b>	478-482x555-560 mm	<b>Ukazatel zbytkového času</b>	Ano
<b>Časovač ukončení vaření</b>	4	<b>Režim omezené spotřeby energie</b>	Ano
<b>Minutka</b>	1	<b>Zámek ovládacích prvků/Bezpečnost dětí</b>	Ano
<b>Alarm ukončení vaření</b>	Ano		

## Technické parametry

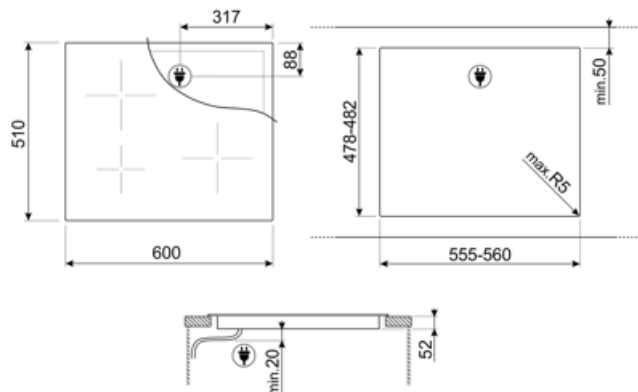


Přední levá - Indukční – jediná - 1.85 kW - Booster 2.10 kW - Ø 21.0 cm  
 Zadní levá - Indukční – jediná - 1.40 kW - Ø 15.0 cm  
 Zadní pravá - Indukční – jediná - 1.85 kW - Booster 2.10 kW - Ø 21.0 cm  
 Přední pravá - Indukční – jediná - 1.40 kW - Ø 15.0 cm

<b>Automatické nastavení podle rozměru nádoby detekce nádoby</b>	Ano	<b>Automatické vypnutí při přehřátí</b>	Ano
<b>Indikace minimálního průměru nádobí</b>	Ano, min. 9 cm	<b>Indikátor zbytkového tepla</b>	Ano
	Ano	<b>Ochrana proti náhodnému spuštění</b>	Ano

## Elektrické připojení

<b>Jmenovitý příkon elektrického připojení (W)</b>	7200 W	<b>Typ elektrického kabelu</b>	Ano, dvoufázové a třífázové
<b>Stávající</b>	32 A	<b>Kmitočet (Hz)</b>	50/60 Hz
<b>Napětí (V)</b>	220-240 V	<b>Power supply cable length</b>	120 cm
<b>Napětí 2 (V)</b>	380-415 V	<b>Terminal box</b>	No
<b>Typ elektrického kabelu</b>	Jednofázový	<b>Zástrčka</b>	Ne



---

## Compatible Accessories

---



### GRILLPLATE

Univerzální rošt pro indukční, plynové, sklokeramické a elektrické varné desky. Nepřilnavý povrch je ideální pro přípravu masa, sýra a zeleniny. Rozměry: 410 x 240 mm.



### TPKPLATE












Univerzální deska pro indukční, plynové, sklokeramické a elektrické varné desky. Nepřilnavý povrch je ideální pro přípravu ryb, vajec a zeleniny. Rozměry: 410 X 240 mm.



### SCRP

Stěrka na indukční a keramické varné desky a teppanyaki

## Symbols glossary

	Posilovač výkonu: možnost umožňující provoz zóny s plným výkonem, pokud je nutné velmi intenzivní vaření.		Dětský zámek: některé modely jsou vybaveny zařízením pro uzamčení programu/cyklu, takže jej nelze omylem změnit.
	Dotykové ovládání		CUT_OUT_STANDARD_72 dpi
	ECO-logika: možnost umožňuje omezit výkon spotřebiče a dosáhnout skutečnou úsporu energie.		Ochrana proti přehřátí: Bezpečnostní systém, který automaticky vypne varnou desku v případě přehřátí řídicí jednotky.
	Indukce: Provoz těchto varných desek je založen na principu elektromagnetické indukce. Teplo vzniká přímo ve spodní části nádobí během jeho kontaktu s varnou deskou.		Detekce nádoby o minimálním průměru 9 cm
	Indikace zbytkového tepla: Po vypnutí sklokeramické varné desky indikátor zbytkového tepla ukazuje, která z varných zón je stále horká. Když teplota klesne pod 60 °C, indikátor zhasne.		Uplynutý čas: ukazuje, jak dlouho je varná zóna používána.
	Časovač: Všechny keramické varné desky mají časovač, který automaticky ukončí vaření po předem nastaveném čase.		