

# SI2B22641D



Produktfamilie	Kogeplade
Indbygningstype	Ultra-lav profil eller fuldt på linje
Dimension	60 cm
Strømforsyning	Elektrisk
Type	Induktionskogeplade
EAN-kode	8017709357665



## Æstetik



Æstetik	Musa
Farve	Sort
Finish	Glas
Materiale	Glas
Glastype	Keramisk
Glas kant	Lige kant
Gas_erstatning	Ja
Type af betjeningsindstilling	Touchkontrol
Glider	Rød
Drejeknap position	Forside
Logo	Silketryk
Serigrafi farve	Grå

## Program / Funktioner



Samlet antal induktionszoner	4
Timer	Automatisk afbryder
Antal kogezone med booster	4
Antal multizoner	2
Tænd/slukket-knap	Ja
Effektniveauer	9
Zoner i alt	4

## Valgmuligheder



<b>Fleksibel Zonetype</b>	Bro	<b>Visning af resterende tid</b>	Ja
<b>Udskæring af bordplade</b>	478-482x555-560 mm	<b>Begrænset strømforbrugstilstand</b>	Ja
<b>Timer for slut på tilberedning</b>	4	<b>Knapper lås/børnesikring</b>	Ja
<b>Minutur</b>	1	<b>Mulighed for tvillingzone</b>	Ja
<b>Lydalarm for endt tilberedning</b>	Ja		

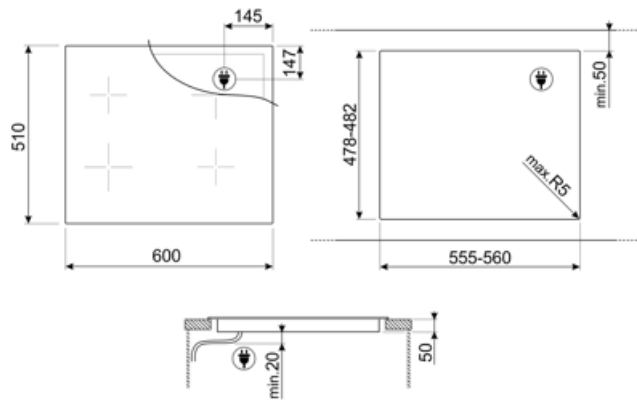
## Tekniske egenskaber



Forrest til venstre - Induktion - enkelt - 1.70 kW - Booster 2.10 kW - Ø 18.0 cm			
Bagest til venstre - Induktion - enkelt - 1.70 kW - Booster 2.10 kW - Ø 18.0 cm			
Bagest til højre - Induktion - enkelt - 1.70 kW - Booster 2.10 kW - Ø 18.0 cm			
Front-højre - Induktion - enkelt - 1.70 kW - Booster 2.10 kW - Ø 18.0 cm			
<b>Dimension venstre multizone</b>	38.5x18.0 cm	<b>Panderegistrering</b>	Ja, min 9 cm
<b>Dimension højre multizone</b>	38.5x18.0 cm	<b>Angivelse af den mindste grydediameter</b>	Ja
<b>Boostereffekt venstre multizone</b>	3 kW	<b>Automatisk slukning ved overophedning</b>	Ja
<b>Boostereffekt højre multizone</b>	3 kW	<b>Restvarmeindikator</b>	Ja
<b>Automatisk justering af pandediameter</b>	Ja	<b>Beskyttelse mod uønsket start</b>	Ja

## Elektrisk tilslutning

<b>Elektrisk tilslutning, normering (W)</b>	7200 W	<b>Ledningstype</b>	Ja, dobbelt- og trefaset
<b>Nuværende</b>	32 A	<b>Frekvens (Hz)</b>	50/60 Hz
<b>Spænding (V)</b>	220-240 V	<b>Strømforsyning ledningslængde</b>	120 cm
<b>Spænding 2 (V)</b>	380-415 V	<b>Stik</b>	Nej
<b>Ledningstype</b>	Enkelt fase		



## Compatible Accessories













---



### SCRP

Induction and ceramic hobs and teppanyaki scraper

## Symbols glossary

	Power booster: gør det muligt for zonen at arbejde med fuld effekt, når meget intens madlavning er nødvendig.		Børnesikring: nogle modeller er udstyret med en enhed til at låse programmet / cyklussen, så det ikke på uheldigvis kan ændres.
	CUT_OUT_STANDAR_72dpi		ECO-logic: indstillingen giver dig mulighed for at begrænse apparatets strømgrænse, der er reel energibesparelse.
	Beskyttelse mod overophedning: Sikkerhedssystemet, der automatisk slukker for kogepladen i tilfælde af overophedning af kontrolenheden.		Induktion: Arbejdet med disse kogeplader er baseret på princippet om elektromagnetisk induktion. Varmen genereres direkte i bunden af gryden under dens kontakt med kogepladen.
	Angivelse af restvarme: Efter at den keramiske kogeplade er slukket, viser indikatoren for restvarme, hvilken af varmezonerne der stadig er varm. Når temperaturen falder til under 60 °C slukkes indikatoren.		Forløbet tid: viser, hvor længe kogezone har været i brug.
	Timer: Alle keramiske kogeplader har en timer, der automatisk afslutter tilberedningen efter en forudindstillet tid.		TWIN_ZONE_72dpi
	Min diameter grydedetektion på 9 cm		Trykknapper