


# SI2B22641D



Produktgruppe	Platetopp
Type innbygging	Overflate eller planmotering
Mål	60 cm
Strømtilførsel	Elektrisk
Type	Induksjonstoppe
EAN-kode	8017709357665



## Estetisk linje



Estetikk	Musa
Farge	Sort
Finish	Glass
Materiale	Glass
Glass Type	Keramisk
Glasskant	Rett kant
Gass_bytte	Ja
Type kontroll innstilling	Touchkontroll
Skyvebryter	Rød
Kontrollknapp funksjon	Foran
Logo	Silketrykk
Serigrafi farge	Grå

## Program / funksjoner



Antall induksjonstilberedningssoner	4
Tidsinnstillingsalternativer	Automatisk avstenging
Antall ekstra hurtige tilberedningssoner	4
Antall multisoner	2
Av/på-hovedbryter	Ja
Effektnivåer	9
Antall tilberedningssoner	4

## Funksjoner



<b>Fleksibel sonetype</b>	Bro	<b>Resttidsindikator</b>	Ja
<b>Nedfelling i benkeplate</b>	478-482x555-560 mm	<b>Modus for begrenset effektforbruk</b>	Ja
<b>Timer for tilberedningsslutt</b>	4	<b>Kontroller med barnelås</b>	Ja
<b>Timer</b>	1	<b>Tosonefunksjon</b>	Ja
<b>Lydsignal for tilberedningsslutt</b>	Ja		

## Tekniske egenskaper



Venstre foran - Induksjon - enkel - 1.70 kW - Booster 2.10 kW - Ø 18.0 cm

Venstre bak - Induksjon - enkel - 1.70 kW - Booster 2.10 kW - Ø 18.0 cm

Høyre bak - Induksjon - enkel - 1.70 kW - Booster 2.10 kW - Ø 18.0 cm

Høyre foran - Induksjon - enkel - 1.70 kW - Booster 2.10 kW - Ø 18.0 cm

<b>Mål multisone, venstre</b>	38.5x18.0 cm	<b>Kasserolledetektering</b>	Ja, min 9 cm
<b>Mål multisone, høyre</b>	38.5x18.0 cm	<b>Angivelse av minste størrelse på stekepanne</b>	Ja
<b>Multisone, venstre, turbo</b>	3 kW	<b>Automatisk avstenging ved overheting</b>	Ja
<b>Multisone, høyre, turbo</b>	3 kW	<b>Restvarmeindikator</b>	Ja
<b>Automatisk justering av stekepannens diameter</b>	Ja	<b>Vern mot utilsiktet start</b>	Ja

## Elektrisk tilkobling

<b>Elektrisk tilkoblingseffekt (W)</b>	7200 W	<b>Type ledning</b>	Ja, dobbel og trefase
<b>Strøm (A)</b>	32 A	<b>Frekvens (Hz)</b>	50/60 Hz
<b>Spenning (V)</b>	220-240 V	<b>Lengde på strømledning (cm)</b>	120 cm
<b>Spenning: 2 (V)</b>	380-415 V	<b>Støpseltype</b>	Nei
<b>Type ledning</b>	Enfase		



## Compatible Accessories













---



### SCRP

Induction and ceramic hobs and teppanyaki scraper

## Symbols glossary

	Effekt-booster: Valg som gjør det mulig å arbeide ved full effekt når det er behov for svært intens steking.		Barnesikring: Noen modeller er utstyrt med en innretning som låser programmet/syklusen slik at den ikke kan endres ved uhell.
	CUT_OUT_STANDARD_72dpi		ECO-logic: Valg som gjør det mulig å begrense effektgrensen til apparatet energisparing.
	Overhetingsbeskyttelse: Sikkerhetssystemet som automatisk slår av platetoppen hvis kontrollenheten overopphetes.		Induksjon: Arbeidet til disse platetoppene er basert på prinsippet om elektromagnetisk induksjon. Varmen genereres direkte i bunnen av pannen når den er i kontakt med platetoppen.
	Angivelse av restvarme: Etter at den glasskeramiske platetoppen er blitt avslått vil restvarmeindikatoren vise hvilken av varmesonene som fortsatt forblir varme. Når temperaturen faller under 60 °C vil indikatoren slukkes.		Løpt tid: Viser hvor lenge stekesonen har vært i bruk.
	Timer-funksjon: Alle keramiske platetopper har en timer-funksjon som automatisk avslutter steking etter en forhåndsinnstilt tid.		TWIN_ZONE_72dpi
	Min diameter grytedetektor på 9 cm		Touch-kontroll