

# SI2B22741D



|              |                            |
|--------------|----------------------------|
| Familia      | Encimera de cocción        |
| Instalación  | Perfil semifilo o enrasada |
| Dimensión    | 70/75 cm                   |
| Alimentación | Eléctrico                  |
| Tipología    | Inducción                  |
| Código EAN   | 8017709357672              |



## Estética



|                           |                |
|---------------------------|----------------|
| Estética                  | Musa           |
| Color                     | Negro          |
| Acabado                   | Vidrio         |
| Material                  | Vidrio         |
| Tipo de vidrio            | Cerámico       |
| Borde de vidrio           | Borde recto    |
| Sustitución_gas           | Sí             |
| Tipo de regulación mandos | Control táctil |
| Tipo de regulación mandos | Rojo           |
| Posición mandos           | Frontal        |
| Logo                      | Serigrafiado   |
| Color de la serigrafía    | Gris           |

## Programas/Funciones



|  |                    |
|--|--------------------|
| Número de zonas de cocción por inducción | 4                  |
| Opciones de programación tiempo          | Apagado automático |
| Número de zonas de cocción con booster   | 4                  |
| Número de zonas flexibles                | 2                  |
| Tecla principal on/off                   | Sí                 |
| Niveles de potencia                      | 9                  |
| Número total de zonas de cocción         | 4                  |

## Opciones



|  |                    |   |  |
|--|--------------------|---|--|
| <b>Tipo de zona flexible</b>             | Puente             | <b>Visualización del tiempo restante</b>              | Sí   |
| <b>Hueco estándar</b>                    | 478-482x555-560 mm | <b>Opción de limitador de potencia</b>                | Sí   |
| <b>Temporizador fin de cocción</b>       | 4                  | <b>Opción de limitador de potencia - Step</b>         | 1000, 1600, 2200, 2800, 3500, 6000, 7200 W |
| <b>Cuentaminutos</b>                     | 1                  | <b>Opción de bloqueo botones/seguridad para niños</b> | Sí   |
| <b>Alarma acústica de fin de cocción</b> | Sí                 | <b>Opción doble zona</b>                              | Sí   |

## Características técnicas



|  |              |   |              |
|--|--------------|---|--------------|
| Anterior izquierda - Inducción - individual - 1.70 kW - Booster 2.10 kW - Ø 18.0 cm  |              |   |              |
| Posterior izquierda - Inducción - individual - 1.70 kW - Booster 2.10 kW - Ø 18.0 cm |              |   |              |
| Posterior derecha - Inducción - individual - 1.70 kW - Booster 2.10 kW - Ø 18.0 cm   |              |   |              |
| Anterior derecha - Inducción - individual - 1.70 kW - Booster 2.10 kW - Ø 18.0 cm    |              |   |              |
| <b>Dimensiones 6° zona</b>   | 38.5x18.0 cm | <b>Sensor de presencia de ollas</b>                       | Sí, min 9 cm |
| <b>Dimensiones 6° zona</b>   | 38.5x18.0 cm | <b>Indicador diámetro mínimo de uso</b>                   | Sí           |
| <b>Potencia Booster</b>  | 3 kW         | <b>Detención automática en caso de sobrecalentamiento</b> | Sí           |
| <b>Multizona izquierda</b>   |              | <b>Indicador de calor residual</b>                        | Sí           |
| <b>Potencia booster Multizona derecha</b>  | 3 kW         | <b>Protección contra encendido accidental</b>             | Sí           |
| <b>Adaptación automática al diámetro de la olla</b>                                  | Sí           |   |              |

## Conexión eléctrica

|  |           |  |                          |
|--|-----------|--|--------------------------|
| <b>Datos nominales de conexión eléctrica</b> | 7200 W    | <b>Tipo de cable eléctrico</b>         | Sí, Bifásico y Trifásico |
| <b>Corriente</b>                             | 32 A      | <b>Frecuencia (Hz)</b>                 | 50/60 Hz                 |
| <b>Tensión (V)</b>                           | 220-240 V | <b>Largo del cable de alimentación</b> | 120 cm                   |
| <b>Tensión 2 (V)</b>                         | 380-415 V | <b>Enchufe</b>                         | No                       |
| <b>Tipo de cable eléctrico</b>               | Monofase  |  |                          |



---

## Accesorios Compatible

---



### GRILLPLATE

Universal griddle for induction, gas, ceramic and electric hobs. Non-stick surface ideal for cooking meat, cheese and vegetables. Dimensions: 410 x 240 mm.



### TPKPLATE













Universal plate for induction, gas, ceramic and electric hobs. Non-stick surface ideal for cooking fish, eggs and vegetables. Dimensions: 410 X 240 mm.



### SCRP

Non-scratch hob scraper - suitable for induction and ceramic hobs

## Symbols glossary

|  |   |   |   |
|--|---|---|---|
|    | Opción Booster: La opción Booster presente en las placas de inducción permite que las ollas funcionen a la máxima potencia, cuando es necesario cocinar alimentos que requieren una cocción muy intensa.  |    | Bloqueo de control: la opción de bloqueo de mandos, presente en diferentes tipos de productos, le permite bloquear todas las funciones y programas establecidos, así como los controles, para una seguridad total, especialmente en presencia de niños. |
|    | Touch control   |    | CUT_OUT_STANDARD_72dpi  |
|    | ECO-logic: la opción ECO-logic limita la potencia total absorbida al valor promedio (3.0 kW) instalado en las casas, de modo que otros aparatos se pueden usar simultáneamente y ahorrar energía.   |    | Anti-sobrecalentamiento: el sistema anti-sobrecalentamiento provoca un apagado automático cuando las temperaturas superan las de seguridad  |
|    | Inducción: la placa de inducción funciona a través de bobinas circulares que emiten un campo magnético solo en contacto con un recipiente con un fondo hecho de material ferroso, al que se transfiere el calor. Se caracteriza por una mayor eficiencia y mayor seguridad. |    | Min diameter pot detection of 9 cm.   |
|  | Indicador de calor residual: después de apagar la zona de cocción, el indicador de calor residual indica si el área aún está caliente, aprovechándola para mantener calientes los alimentos. Cuando la temperatura ha caído por debajo de 60 ° C, la luz se apagará.        |  | Tiempo transcurrido: la función le permite verificar el tiempo transcurrido desde el inicio de una sesión de cocción.   |
|  | Temporizador: Con el temporizador es posible programar el apagado de las zonas de cocción después de un tiempo de funcionamiento establecido, que varía de 1 a 99 minutos. Cuando finaliza el período preestablecido, la placa se apaga y se activa una señal acústica.     |  | TWIN_ZONE_72dpi   |