

SI2M7643B



Rodzina produktów
Montaż
Wymiary
Zasilanie
Typ
Kod EAN

Płyta kuchenna
Ultra niski profil
60 cm
Elektryczne
Indukcyjna
8017709254964



Linia wzornicza



Linia wzornicza
Kolor
Wykończenie
Materiał
Rodzaj szkła
Szklane krawędzie
Rodzaj sterowania
Sterowanie suwakowe
Kolor LED
Położenie pokręteł
Logo
Kolor nadruku

Universal
Czarny
Szkło
Szkło
Ceramiczne
Fazowana przednia krawędź
Multi Slider
Tak
Czerwony
Front
Serigrafia
Szary

Programy / Funkcje



Liczba stref indukcyjnych
Liczba stref grzejących "Booster"
Liczba stref Multizone
Przełącznik on/off
Poziomy mocy
Auto-Vent
Liczba wszystkich stref grzejących

4
4
2
Tak
14
Tak
4

Opcje



Opcja Multizone	Tak
Rodzaj elastycznych stref grzejnych	MultiZone
Standardowe wycięcie	490x560 mm
Timer	4
Minutnik	4
Sygnał dźwiękowy zakończenia pieczenia	Tak

Wskaźnik czasu	Tak
Opcja zmniejszonego poboru mocy	Tak
Opcja zmniejszonego poboru mocy - kroki	1500, 2000, 2500, 3000, 3500, 4000, 4500, 5000, 6000, 7200 W
Tryb Showroom	Tak
Blokada sterowania / Blokada bezpieczeństwa	Tak
Szybki wybór poziomu mocy	Tak

Specyfikacja techniczna

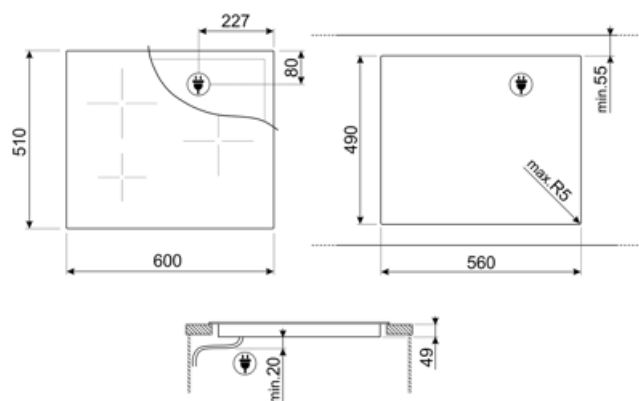


Przedni lewy - Indukcja - Multizone - 2.30 kW - Booster 3.20 kW - Ø 21 cm
 Tylny lewy - Indukcja - Multizone - 2.30 kW - Booster 3.20 kW - Ø 21 cm
 Przedni prawy - Indukcja - Multizone - 2.30 kW - Booster 3.20 kW - Ø 21 cm
 Tylny prawy - Indukcja - Multizone - 2.30 kW - Booster 3.20 kW - Ø 21 cm
 39.2x19.5 cm
 39.2x19.5 cm

Automatyczne ustawienie w zależności od wielkości naczynia	Tak	Zabezpieczenie przed zalaniem	Tak
Automatyczne wykrycie naczynia	Tak	Eco-Heat	Tak
Wskaźnik minimalnej wielkości naczynia	Tak	Eco-Off	Tak
Zabezpieczenie przed przegrzaniem	Tak		

Podłączenie elektryczne

Moc przyłączeniowa (W)	7200 W	Częstotliwość (Hz)	50/60 Hz
Natężenie prądu (A)	32 A	Długość przewodu zasilającego (cm)	150 cm
Napięcie (V)	220-240 V	Blok zacisków	6 biegunowy
Napięcie 2 (V)	400 V	Wtyczka	Nie
Rodzaj przewodu elektrycznego w zestawie	Uniwersalny		



Kompatybilne Akcesoria

GRILLPLATE



Uniwersalna nakładka grillowa do płyt indukcyjnych, gazowych, ceramicznych i elektrycznych. Nieprzywierająca powierzchnia idealna do smażenia mięsa, serów i warzyw. Wymiary: 410 x 240 mm.



SCRIP

Skrobak do płyt grzewczych, nierysujący - odpowiedni do płyt indukcyjnych i ceramicznych oraz teppanyaki



LGCN

















Listwa łącząca płyty do zabudowy, stal nierdzewna, 475/495 mm



TPKPLATE

Uniwersalny grill Teppanyaki do płyt indukcyjnych, gazowych, ceramicznych i elektrycznych. Nieprzywierająca powierzchnia idealna do gotowania ryb, jajek i warzyw. Wymiary: 410 x 240 mm.

Słowniczek oznaczeń

	AutoVent: System działający na podczerwiń, który pozwala zintegrować okap z płytą.		Booster: Opcja pozwala na użycie pełnej mocy strefy grzewczej.
	Ultraniski profil		Blokada bezpieczeństwa: Niektóre modele są wyposażone w blokadę bezpieczeństwa uniemożliwiającą uruchomienie urządzenia.
	Sterowanie przy pomocy slidera		Ta funkcja ostrzega, gdy strefa jest nadal gorąca po wyłączeniu. Oprócz zapewnienia maksymalnego bezpieczeństwa poprzez zapobieganie oparzeniom, pozwala to również wykorzystać ciepło resztkowe do dalszego gotowania lub utrzymywania temperatury potraw.
	Ta funkcja oszczędzania energii wyłącza strefę przed wyłączeniem się timera, wykorzystując ciepło resztkowe w naczyniu.		Zabezpieczenie przed przegrzaniem: System bezpieczeństwa, który automatycznie wyłącza płytę grzewczą w przypadku przegrzania jednostki sterującej.
	Indukcja: Praca tych płyt oparta jest na zasadzie indukcji elektromagnetycznej. Ciepło wytwarzane jest bezpośrednio w dnie patelni podczas jej kontaktu z płytą.		Multizone: umożliwia jednoczesne korzystanie z kilku patelni, dużych lub małych, oferując swobodę rozmieszczenia i większą elastyczność w gotowaniu.
	Zabezpieczenie przed zalaniem		Funkcja Quick set: Szybki wybór, za jednym dotknięciem gotowanie rozpoczyna się na najwyższym poziomie, po czym automatycznie zmniejsza się po czasie. Idealny do potraw, które wymagają szybkiego zagotowania, a następnie dalszego gotowania bez stałej kontroli (np. rosół wołowy).
	Czas, który upłynął: pokazuje, jak długo strefa gotowania była używana.		Timer: Wszystkie płyty ceramiczne i indukcyjne posiadają timer, który automatycznie kończy gotowanie po ustawionym czasie.
	Możliwość ustawienia maksymalnego poboru mocy przez płytę grzewczą		Indywidualne sterowanie Sliderem Premium dla każdej strefy grzewczej